

Харківська академія неперервної освіти

***«Аналіз результатів
НМТ-2024»***

Електронне видання

**Харків
2025**

УДК 371.261
А 64

За загальною редакцією Л.Д. Покроєвої, ректора Харківської академії неперервної освіти, доктора філософії, заслуженого працівника України

Автори-упорядники:

І.В. Капустін, Т.М. Голтяй, С.С. Євтушенко, О.О. Мілаш, к. пед. н.

Аналіз результатів НМТ-2024 [Електронне видання] / І.В. Капустін, Т.М. Голтяй, С.С. Євтушенко, О.О. Мілаш; за заг. ред. Л.Д. Покроєвої. – Харків: Харківська академія неперервної освіти, 2025. – 96 с.

Видання містить матеріали за підсумками аналізу результатів національного мультипредметного тесту (НМТ) у 2024 році за основним (з української мови, математики, історії України) та додатковим блоками (з української літератури, іноземних мов (англійської, німецької, французької, іспанської), біології, географії, фізики, хімії) по районах та територіальних громадах Харківської області. Аналіз здійснювався на основі даних Українського центру оцінювання якості освіти за такими показниками: середній бал НМТ (за шкалою 100-200 балів); відсоток учнів, які отримали 0 балів, менше 120 балів, від 160 балів і більше, від 180 балів і більше.

Матеріали рекомендовано директорам (консультантам) Центрів професійного розвитку педагогічних працівників, завідувачам (методистам) Центрів освітніх технологій, керівникам закладів загальної середньої освіти, їх заступникам, учителям української мови та літератури, математики, історії України, іноземних мов, біології, географії, фізики, хімії.

© Харківська академія неперервної освіти

Зміст

Вступ.....	4
Результати НМТ-2024 по територіальних громадах Харківської області.....	13
Берестинський район.....	13
Богодухівський район.....	21
Ізюмський район.....	30
Куп'янський район.....	40
Лозівський район.....	48
Харківський район.....	57
Чугуївський район.....	70
Місто Харків.....	80

ВСТУП

Комунальним вищим навчальним закладом «Харківська академія неперервної освіти» відповідно до регіонального освітнього проєкту «Моніторинг навчальних витрат і розривів у системі загальної середньої освіти Харківської області» у **вересні-листопаді 2024 року** здійснено аналіз результатів НМТ-2024 випускників закладів загальної середньої освіти (ЗЗСО) по всіх районах Харківської області та місті Харкову.

У 2024 році національний мультипредметний тест (НМТ) включав виконання сертифікаційних робіт **основного** (з *української мови, математики та історії України* – повернено як обов'язковий предмет) та **додаткового** блоків (з *української літератури* (повернено), *іноземної мови (англійської, німецької, французької або іспанської)*, *біології, фізики, хімії та географії* (повернено) на вибір учасника НМТ).

У Харківській області в НМТ-2024 взяли участь **10 994** випускники закладів загальної середньої освіти (ЗЗСО) Харківської області, що **на 1,47 %** більше, ніж у минулому (**10 835** – у 2023 році). Серед них – **8 086** учасників проходили тестування в тимчасово-екзаменаційних центрах у *Харківській області*, **784** – в *інших регіонах України*, **2 124** – в *інших країнах*.

Порівняно з 2023 роком відсоток учнів, які склали тест у тимчасово-екзаменаційних центрах у *Харківській області*, дещо збільшився (на 6 %), тоді як **на 5 % зменшився** відсоток випускників ЗЗСО, які проходили НМТ в *інших країнах (на 6 %)* – рис. 1.

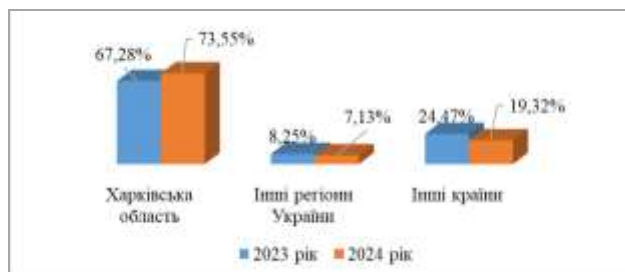


Рис. 1. Розподіл учасників НМТ у Харківській області за місцем розташування тимчасово-екзаменаційних центрів

1. Аналіз якісного складу учасників НМТ-2024

За статтю

Як і в минулому році, серед учасників тестування було **більше дівчат (53 % – у Харківській області; 55 % – по Україні)**, ніж **хлопців (відповідно 47 %; 45 %)** – рис. 2.

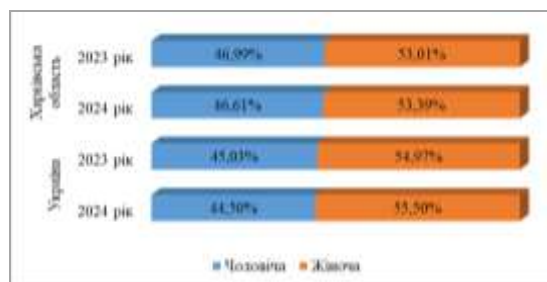


Рис. 2. Розподіл учасників НМТ за статтю

За місцем розташування ЗЗСО

У 2024 році, як і в минулому, **три чверті** учасників тестування у Харківській області (дві третини – по Україні) – випускники ЗЗСО **міст**, а **кожен четвертий (кожен третій)** – **селищ та сільської місцевості** (рис. 3).

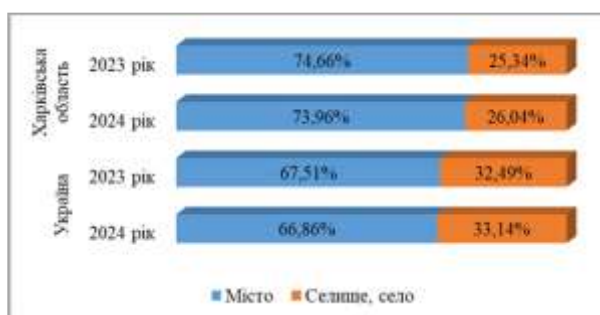


Рис. 3. Розподіл учасників НМТ за місцем розташування ЗЗСО

2. Порівняння результатів НМТ по Харківській області та Україні

2.1. Українська мова

Середній бал НМТ з **української мови** за шкалою від 100 до 200 балів порівняно з минулим роком **зменшився** як по ЗЗСО Харківської області (**на 2,46**), так і по Україні (**на 1,35**). Протягом двох років цей показник по ЗЗСО Харківської області **нижчий за середній по Україні** (рис. 4).

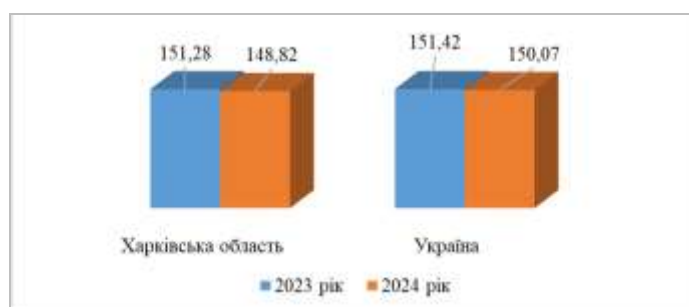


Рис. 4. Результати виконання випускниками ЗЗСО сертифікаційних робіт з української мови у 2023 та 2024 роках

2.1.1. За статтю

Протягом двох років результати НМТ з **української мови** за середнім балом значно **кращі** у **дівчат**, ніж у **хлопців**. Порівняно з минулим роком зменшилася різниця за цим показником за статтю як по Харківській області

(на **0,81**), так і по Україні (на **0,54**). При цьому негативна динаміка результатів НМТ більш виражена серед *дівчат*, ніж серед *хлопців* (рис. 5).

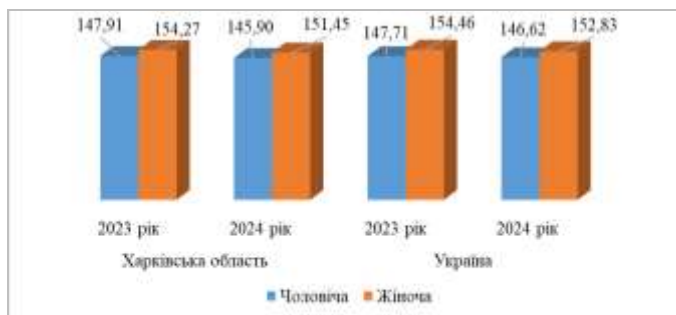


Рис. 5. Результати виконання випускниками ЗЗСО сертифікаційних робіт з української мови у 2023 та 2024 роках (за статтю)

2.1.2. За місцем розташування ЗЗСО

У 2024 році поглибилися відмінності у результатах НМТ з *української мови* за місцем розташування ЗЗСО. Так, різниця за середнім балом між результатами тестування по ЗЗСО *міст та селищ, сільської місцевості* у 2024 році склала **6,64 (6,52 – у 2023 році)** у Харківській області та **8,08 (7,40 – у 2023 році)** в Україні (рис. 6).

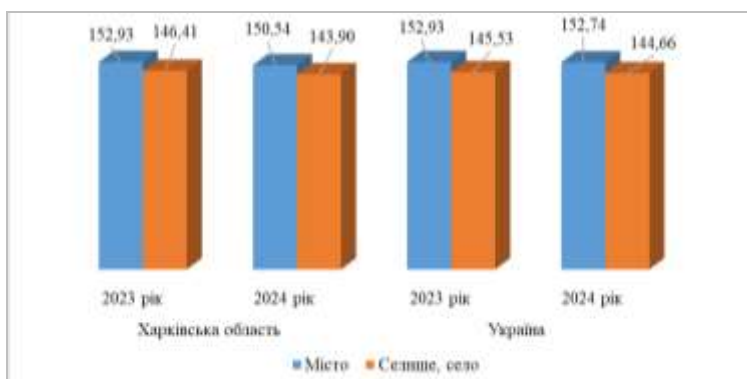


Рис. 6. Результати виконання випускниками ЗЗСО сертифікаційних робіт з української мови у 2023 та 2024 роках (за місцем розташування ЗЗСО)

2.2. Математика

У 2024 році середній бал НМТ з *математики* по Харківській області виявився нижчим, ніж по Україні, тоді як у минулому році – вищим. Порівняно з 2023 роком цей показник зменшився. При цьому по Харківській області – більш істотно (на **4,01**), ніж по Україні (на **2,05**) – рис. 7.

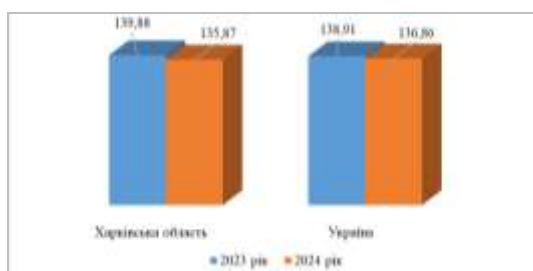


Рис. 7. Результати виконання випускниками ЗЗСО сертифікаційних робіт з математики у 2023 та 2024 роках

2.2.1. За статтю

Два роки поспіль **кращі** результати НМТ з **математики** за середнім балом показують *хлопці*.

Порівняно з минулим роком різниця між результатами тестування *хлопців* та *дівчат* за середнім балом по Харківській області майже не змінилася (**0,87** – у 2024 році; **0,88** – у 2023 році), тоді як по Україні – збільшилася (**1,38** – у 2024 році; **0,73** – у 2023 році – рис. 8).

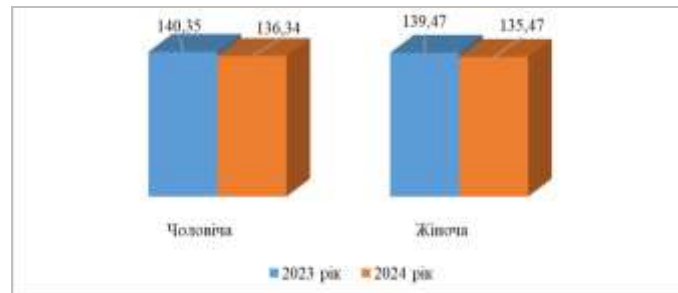


Рис. 8. Результати виконання випускниками ЗЗСО сертифікаційних робіт з математики у 2023 та 2024 роках (за статтю)

2.2.2. За місцем розташування ЗЗСО

Як і в минулому році, **найкращі** результати тестування з **математики** за середнім балом показали учні ЗЗСО *міст*. Порівняно з 2023 роком різниця у результатах тестування за *місцем розташування закладу освіти* по ЗЗСО Харківської області зменшилася (**8,89** – у 2024 році; **9,68** – у 2023 році), тоді як по Україні – дещо збільшилася (**10,83** – у 2024 році; **10,68** – у 2023 році) – рис. 9.

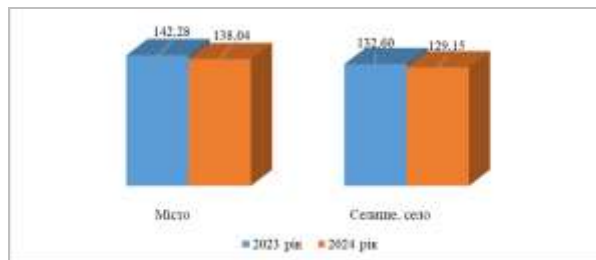


Рис. 9. Результати виконання випускниками ЗЗСО сертифікаційних робіт з математики у 2023 та 2024 роках (за місцем розташування ЗЗСО)

2.3. Історія України

Середній бал тестування з *історії України* по Харківській області виявився нижчим за показник по Україні (на **1,38**) – рис. 10.

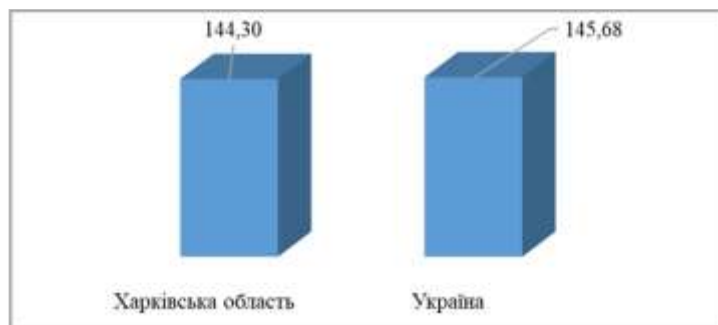


Рис. 10. Результати виконання випускниками ЗЗСО сертифікаційних робіт з історії України в 2024 році

2.3.1. За статтю

Кращі результати НМТ з *історії України* за середнім балом показали *дівчата*. При цьому різниця між результатами тестування *дівчат* та *хлопців* за цим показником по Харківській області **дещо менша (1,8)**, ніж по Україні (**1,9**) – рис. 11.

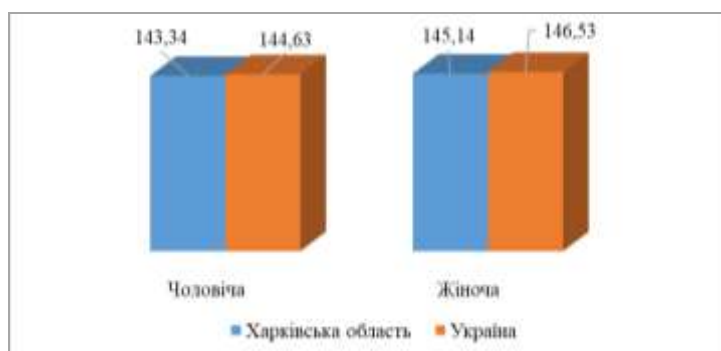


Рис. 11. Результати виконання випускниками ЗЗСО сертифікаційних робіт з історії України в 2024 році (за статтю)

2.3.2. За місцем розташування ЗЗСО

Кращі результати НМТ з *історії України* показали випускники ЗЗСО *міст*. При цьому різниця у результатах тестування за *місцем розташування ЗЗСО* по Харківській області менша (4,51), ніж по Україні (**5,93**) – рис. 12.

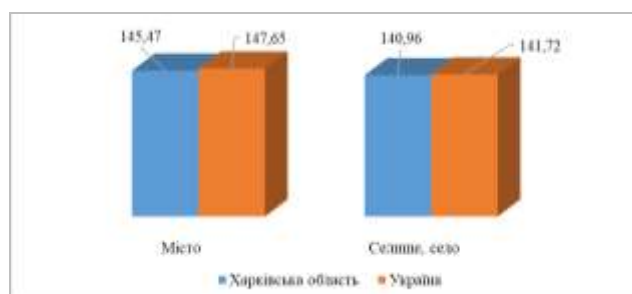


Рис. 12. Результати виконання випускниками ЗЗСО сертифікаційних робіт з історії України в 2024 році (за місцем розташування ЗЗСО)

3. Результати НМТ-2024 по Харківській області

Українська мова

1. Кількість учасників НМТ-2024 порівняно з минулим роком збільшилася.

2. Результати тестування з *української мови* в цілому по Харківській області виявилися нижчими, ніж по Україні.

3. **Найкращі** результати тестування з *української мови* показали випускники ЗЗСО міста Харкова, де **30 %** – отримали від 160 балів і більше.

4. Серед районів області **кращі** показники у Берестинському та Харківському районах, де середній бал був більшим за 146.

5. **Низькі** результати виконання сертифікаційних робіт НМТ з *української мови* порівняно з іншими районами в Ізюмському, Куп'янському, Чугуївському, де **понад третини** випускників ЗЗСО одержали менше 140 балів.

Математика

1. Кількість учасників НМТ-2024 порівняно з минулим роком збільшилася.

2. Результати тестування з *математики* в цілому по Харківській області виявилися нижчими, ніж по Україні.

3. **Найкращі** результати тестування з *математики* показали випускники ЗЗСО міста Харкова, де **13 %** – отримали від 160 балів і більше.

4. Серед районів області **кращі** показники у Богодухівському, Берестинському, Чугуївському, Харківському, Чугуївському районах, де середній бал був більшим за 130.

5. **Низькі** результати виконання сертифікаційних робіт НМТ з *математики* порівняно з іншими районами у Куп'янському та Лозівському, де **більше 30 %** випускників ЗЗСО одержали менше 120 балів.

Історія України

1. Кількість учасників НМТ-2024 порівняно з минулим роком збільшилася.

2. Результати тестування з *історії України* в цілому по Харківській області виявилися нижчими, ніж по Україні.

3. **Найкращі** результати тестування з *історії України* показали випускники ЗЗСО міста Харкова, де **21 %** – отримали від 160 балів і більше.

4. Серед районів області **кращі** показники у Берестинському, Харківському та Чугуївському районах, де середній бал був більшим за 142.

5. **Низькі** результати виконання сертифікаційних робіт НМТ з *історії України* порівняно з іншими районами в Ізюмському, Куп'янському, Лозівському районах, де **понад 45 %** випускників ЗЗСО одержали менше 140 балів.

Українська література

1. Тестування з *української літератури* обрали **10,31 %** учасників НМТ.
2. **Третина** учасників НМТ з *української літератури* (**35 %**) – учні ЗЗСО міста Харкова.
3. **Найкращі** результати тестування з *української літератури* показали випускники ЗЗСО Берестинського та Харківського районів, де **15 %** – отримали від 160 балів і більше.
4. **Низькі** результати виконання сертифікаційних робіт НМТ з *української літератури* порівняно з іншими районами у Куп'янському та Чугуївському, де **понад 60 %** випускників ЗЗСО одержали менше 140 балів.

Англійська мова

1. Тестування з *англійської мови* обрали **52,87 %** учасників НМТ.
2. **Більшість** учасників НМТ з *англійської мови* (**67 %**) – учні ЗЗСО міста Харкова.
3. **Найкращі** результати тестування з *англійської мови* показали випускники ЗЗСО міста Харкова, де **понад 30 %** – отримали від 160 балів і більше.
4. Серед районів області **кращі** показники у Харківському районі, де середній бал був більшим за 145.
5. **Низькі** результати виконання сертифікаційних робіт НМТ з *англійської мови* порівняно з іншими районами в Богодухівському та Берестинському, де **близько 40 %** випускників ЗЗСО одержали менше 140 балів.

Німецька мова

1. Тестування з *німецької мови* обрали **3,13 %** учасників НМТ.
2. **Більшість** учасників (**76 %**) – учні ЗЗСО міста Харкові.
3. **Найкращі** результати виконання сертифікаційних робіт з *німецької мови* показали учні ЗЗСО міста Харкова, де **кожен четвертий** одержав від 160 балів і більше.
4. Серед районів області **кращі** показники у Ізюмському, Чугуївському районах, де середній бал був більшим за 160.
5. **Низькі** результати виконання сертифікаційних робіт НМТ з *німецької мови* у Харківському районі, де **близько 20 %** випускників ЗЗСО одержали менше 120 балів.

Французька мова

1. Тестування з *французької мови* обрали **20** учасників НМТ.
2. Переважна більшість учасників тестування з *французької мови* (**15**) – учні ЗЗСО міста Харкова. У НМТ з цього навчального предмета взяли участь також випускники ЗЗСО Куп'янського, Харківського, Чугуївського районів.

3. **Найкращі** результати виконання сертифікаційних робіт з *французької мови* показали учні ЗЗСО міста Харкова, де **кожен п'ятий** отримав від 160 балів і більше.

4. **Низькі** результати тестування у Чугуївському та Харківському районах, де були учні, які показали низький результат (менше 120 балів).

Іспанська мова

1. У тестуванні з *іспанської мови* взяли участь **6** учнів, серед яких **5** – випускники ЗЗСО міста Харкові, **1** – Лозівського району.

2. У місті Харкові **кожен п'ятий** учасник тестування отримав від 160 балів і більше.

3. У Лозівського районі випускник ЗЗСО, який взяв участь в НМТ з *іспанської мови*, одержав менше 140 балів.

Біологія

1. Тестування з *біології* обрали **17,63 %** учасників НМТ.

2. **Третина** учасників НМТ з *біології* (**35 %**) – учні ЗЗСО міста Харкова.

3. **Найкращі** результати тестування з *біології* показали випускники ЗЗСО міста Харкова, де **23 %** – отримали від 160 балів і більше.

4. **Низькі** результати виконання сертифікаційних робіт НМТ з *біології* порівняно з іншими районами в Ізюмському, де **48 %** випускників ЗЗСО одержали менше 140 балів.

Географія

1. Тестування з *географії* обрали **12,11 %** учасників НМТ.

2. **Третина** учасників НМТ з *географії* (**36 %**) – учні ЗЗСО міста Харкова.

3. **Найкращі** результати тестування з *географії* показали випускники ЗЗСО Берестинського та Харківського районів, де **9 %** – отримали від 160 балів і більше.

4. **Низькі** результати виконання сертифікаційних робіт НМТ з *географії* порівняно з іншими районами у Берестинському та Лозівському районах, де **понад 40 %** випускників ЗЗСО одержали менше 140 балів.

Фізика

1. Тестування з *фізики* обрали лише **2,69 %** учасників НМТ.

2. **Майже половина** учасників НМТ з *фізики* – учні ЗЗСО міста Харкова.

3. **Найкращі** результати тестування з *фізики* показали випускники ЗЗСО міста Харкова, де **21 %** – отримали від 160 балів і більше.

4. **Найнижчі** результати виконання сертифікаційних робіт НМТ з *фізики* порівняно з іншими районами у Лозівському, де **59 %** випускників ЗЗСО одержали менше 140 балів.

Хімія

1. Тестування з *хімії* обрали лише **1,01 %** учасників НМТ.
2. **Більшість** учасників НМТ з *хімії* (**57 %**) – учні ЗЗСО міста Харкова.
3. **Найкращі** результати тестування з *хімії* показали випускники ЗЗСО Шевченківського району міста Харкова, де **44 %** – отримали від 160 балів і більше.
4. **Найнижчі** результати тестування у Богодухівському районі, де **50 %** учнів отримали менше 140 балів.

З метою з'ясування причин погіршення результатів НМТ випускників ЗЗСО Харківської області Центром моніторингу якості освіти Комунального вищого навчального закладу «Харківська академія неперервної освіти» здійснено їх детальний аналіз по районах та територіальних громадах за такими показниками:

- відсоток учнів, які отримали:
 - 0 балів;
 - від 100 до 119 балів;
 - від 120 до 139 балів;
 - від 140 до 159 балів;
 - від 160 до 179 балів;
 - від 180 до 200 балів;
- середній бал за шкалою 100-200 балів.

Для аналізу використано базу деперсоніфікованих даних учасників тестування OPENDATA Українського центру оцінювання якості освіти.

Пропонуємо ознайомитися з результатами НМТ-2024 по районах та територіальних громадах області.

Матеріали можуть бути використані директорами, консультантами Центрів професійного розвитку педагогічних працівників, завідувачами, методистами Центрів освітніх технологій, керівниками закладів загальної середньої освіти, їх заступниками, учителями української мови та літератури, математики, історії України, іноземних мов, біології, географії, фізики, хімії, для аналізу та організації роботи щодо підвищення якості підготовки учнів до вступних випробувань у 2025 році.

Результати НМТ-2024 по територіальних громадах Харківської області

Берестинський район

У 2024 році в національному мультипредметному тесті (НМТ) взяли участь **414 (448 – у 2023 році)** випускників закладів загальної середньої освіти (ЗЗСО) Берестинського району, що **на 7,59 % менше**, ніж у минулому році.

Найбільша кількість учасників НМТ-2024 (**126** учнів) – у Берестинській міській громаді, **найменша (23)** – у Наталинській сільській.

Порівняно з минулим роком **зменшилася** кількість учасників НМТ у Берестинській міській, Зачепилівській, Сахновщинській селищних, Наталинській сільській громадах, тоді як **збільшилася** в Кегичівській селищній громаді.

Основний блок НМТ

Українська мова

Таблиця 1

Результати виконання сертифікаційних робіт НМТ з української мови по територіальних громадах Берестинського району

№	Територіальна громада	Кількість учасників НМТ	Відсоток випускників ЗЗСО, які отримали бали:						Середній бал (за шкалою від 100 до 200 балів)
			0	[100; 120)	[120; 140)	[140; 160)	[160; 180)	[180; 200]	
1	Берестинська міська	126	0,00	3,17	17,46	43,65	24,60	11,11	153,83
2	Сахновщинська селищна	97	4,12	5,15	25,77	52,58	11,34	1,03	143,34
3	Зачепилівська селищна	70	1,43	8,57	30,00	41,43	15,71	2,86	142,20
4	Кегичівська селищна	70	0,00	4,29	28,57	47,14	17,14	2,86	146,57
5	Старовірівська сільська	28	0,00	14,29	39,29	39,29	7,14	0,00	136,21
6	Наталинська сільська	23	0,00	4,35	17,39	73,91	4,35	0,00	143,30
	Берестинський район	414	1,21	5,56	24,88	47,34	16,43	4,59	146,44
	Харківська область	10 994	0,45	4,07	20,91	50,09	18,82	5,66	148,82

Підсумок. У 2024 році результати тестування з **української мови** за середнім балом по Берестинському району виявилися **нижчими**, ніж по області

(на **2,38**). Разом із тим у Берестинській міській громаді цей показник був вищим, ніж по області, а в Кегичівській селищній громаді – вищим, ніж по району. **Понад третини** випускників ЗЗСО у Берестинській міській, **кожен п'ятий** у Кегичівській селищній громадах отримали від 160 балів і більше.

2 учні Берестинської міської громади показали найвищий результат (200 балів).

Однак у Зачепилівській, Сахновщинській селищних громадах були учні, які не склали тест. **Майже 40 %** учнів Зачепилівської селищної громади одержали за підсумками тестування менше 140 балів. У Старовірівській сільській громаді такі результати мали **більше половини** випускників ЗЗСО (таблиця 1).

Історія України

Таблиця 2

Результати виконання сертифікаційних робіт НМТ з *історії України* по територіальних громадах Берестинського району

№	Територіальна громада	Кількість учасників НМТ	Відсоток випускників ЗЗСО, які отримали бали						Середній бал (за шкалою від 100 до 200 балів)
			0	[100; 120)	[120; 140)	[140; 160)	[160; 180)	[180; 200]	
1	Берестинська міська	126	0,00	1,59	30,16	46,83	15,87	5,56	147,13
2	Сахновщинська селищна	97	0,00	5,15	37,11	50,52	5,15	2,06	140,26
3	Зачепилівська селищна	70	1,43	8,57	45,71	37,14	2,86	4,29	137,97
4	Кегичівська селищна	70	0,00	2,86	31,43	52,86	10,0	2,86	143,84
5	Старовірівська сільська	28	3,57	0,00	57,14	39,29	0,00	0,00	135,96
6	Наталинська сільська	23	0,00	8,70	34,78	52,17	4,35	0,00	137,04
	Берестинський район	414	0,48	4,11	36,71	46,86	8,45	3,38	142,13
	Харківська область	10 992	0,17	2,13	34,82	48,57	10,33	3,98	144,30

Підсумок. У 2024 році середній бал НМТ з *історії України* по Берестинському району виявився нижчим, ніж по області (на 2,10). Проте в Берестинській міській громаді результати тестування з *історії України* за цим показником виявилися вищими, ніж по області, а в Кегичівській селищній – вищими, ніж по району. У Берестинській міській громаді **кожен п'ятий** випускник ЗЗСО отримав від 160 балів і більше.

Однак **жоден** випускник ЗЗСО району не зміг показати найвищий результат (200 балів). У Зачепилівській селищній та Старовірівській сільській **більше половини** учасників тестування одержали менше 140 балів. У цих громадах були учні, які взагалі не склали тест (таблиця 2).

Математика

Таблиця 3

Результати виконання сертифікаційних робіт НМТ з *математики* по територіальних громадах Берестинського району

№	Територіальна громада	Кількість учасників НМТ	Відсоток випускників ЗЗСО, які отримали бали						Середній бал (за шкалою від 100 до 200 балів)
			0	[100; 120)	[120; 140)	[140; 160)	[160; 180)	[180; 200]	
1	Берестинська міська	126	3,97	21,43	28,57	37,30	4,76	3,97	137,30
2	Сахновщинська селищна	97	19,59	26,80	21,65	29,90	2,06	0,00	129,12
3	Зачепилівська селищна	70	24,29	34,29	24,29	15,71	0,00	1,43	125,53
4	Кегичівська селищна	70	24,29	18,57	27,14	27,14	2,86	0,00	133,43
5	Старовірівська сільська	28	28,57	42,86	21,43	7,14	0,00	0,00	116,70
6	Наталинська сільська	23	13,04	30,43	17,39	39,13	0,00	0,00	128,80
	Берестинський район	414	16,67	26,33	24,8	28,26	2,42	1,45	131,36
	Харківська область	10 994	10,16	22,24	24,96	33,51	6,00	3,13	135,87

Підсумок. У 2024 році результати тестування з *математики* за середнім балом по Берестинському району виявилися нижчими, ніж по області (на 4,51). Однак у Берестинській міській громаді цей показник був вищим, ніж по області, а в Зачепилівській селищній – вищим, ніж по району. У цих громадах були учні, які отримали від 180 балів і більше.

1 учень Берестинської міської громади показав найвищий результат (200 балів).

Проте в **усіх** територіальних громадах були учні, які взагалі не склали тест (**17 %** випускників ЗЗСО Берестинського району).

Тест не зміг скласти **кожен четвертий** учень у Зачепилівській, Сахновщинській селищних громадах, **майже 30 %** – у Старовірівській сільській.

Низькі результати (менше 120 балів) показали **43 %** випускників ЗЗСО Старовірівської сільської, **кожен третій** – Зачепилівської селищної, **28 %** – Сахновщинської селищної громад (таблиця 3).

Додатковий блок

Українська література

Таблиця 4

Результати виконання сертифікаційних робіт НМТ з *української літератури* по територіальних громадах Берестинського району

№	Територіальна громада	Кількість учасників в НМТ	Відсоток випускників ЗЗСО, які отримали бали						Середній бал (за шкалою від 100 до 200 балів)
			0	[100; 120)	[120; 140)	[140; 160)	[160; 180)	[180; 200]	
1	Кегичівська селищна	18	5,56	16,67	55,56	16,67	0,00	5,56	131,59
2	Сахновщинська селищна	16	0,00	0,00	37,50	37,50	25,00	0,00	145,13
3	Зачепилівська селищна	12	0,00	16,67	33,33	41,67	0,00	8,33	136,08
4	Берестинська міська	12	0,00	16,67	8,33	41,67	16,67	16,67	150,25
5	Старовірівська сільська	8	0,00	12,50	87,50	0,00	0,00	0,00	127,63
6	Наталинська сільська	1	100,00	0,00	0,00	0,00	0,00	0,00	0,00
	Берестинський район	67	2,99	11,94	41,79	28,36	8,96	5,97	138,71
	Харківська область	1134	2,47	15,61	36,51	32,89	9,08	3,44	137,53

Підсумок. У тестуванні з *української літератури* взяли участь **67** випускників ЗЗСО Берестинського району (**16,18 %** від загальної кількості учасників НМТ). **Найбільше** учасників (**18**) – у Кегичівській селищній, **найменше (1)** – у Наталинській сільській громадах.

Середній бал НМТ з *української літератури* по Берестинському району виявився вищим, ніж по області (на 1,18).

У Берестинській міській та Сахновщинській селищній громадах, де було понад 10 учасників НМТ, результати тестування з *української літератури* за середнім балом виявилися вищими, як по області, так і по району. У Берестинській міській громаді **кожен третій** випускник ЗЗСО отримав від 160 балів і більше, а в Сахновщинській селищній – **кожен четвертий**.

Проте у районі **жоден** випускник ЗЗСО не зміг показати найвищий результат (200 балів).

У Кегичівській селищній та Наталинській сільській громаді **2** учні узагалі не склали тест. У Старовірівській сільській громаді **усі** учасники тестування одержали менше 140 балів (таблиця 4).

Англійська мова

Таблиця 5

Результати виконання сертифікаційних робіт НМТ з *англійської мови* по територіальних громадах Берестинського району

№	Територіальна громада	Кількість учасників НМТ	Відсоток випускників ЗЗСО, які отримали бали						Середній бал (за шкалою від 100 до 200 балів)
			0	[100; 120)	[120; 140)	[140; 160)	[160; 180)	[180; 200]	
1	Берестинська міська	67	7,46	10,45	23,88	41,79	10,45	5,97	146,19
2	Кегичівська селищна	19	5,26	15,79	5,26	47,37	15,79	10,53	148,06
3	Зачепилівська селищна	15	6,67	13,33	40,00	26,67	13,33	0,00	139,07
4	Сахновщинська селищна	14	0,00	7,14	50,00	21,43	21,43	0,00	139,93
5	Наталинська сільська	6	0,00	16,67	66,67	16,67	0,00	0,00	132,33
6	Старовірівська сільська	1	0,00	0,00	0,00	100,00	0,00	0,00	153,00
	Берестинський район	122	5,74	11,48	27,87	37,70	12,30	4,92	144,19
	Харківська область	5 812	2,22	8,90	16,41	47,33	17,77	7,36	149,83

Підсумок. У тестуванні з *англійської мови* взяли участь **122 (29,47 %** від загальної кількості учасників НМТ) випускники ЗЗСО Берестинського району. **Найбільше** учасників (**67**) – у Берестинській міській, **найменше** (**1**) – у Старовірівській сільській громадах.

Середній бал НМТ з *англійської мови* по Берестинському району виявився нижчим, ніж по області (на 6,64).

Разом з тим у Берестинській міській (**67** учасників) та Кегичівській селищній громадах (**19**) результати тестування з *англійської мови* за середнім балом виявилися вищими, ніж по району. У Кегичівській селищній громаді **кожен четвертий** випускник ЗЗСО отримав від 160 балів і більше, а в Сахновщинській селищній – **кожен п'ятий**. У Старовірівській сільській

громаді **1** учень проходив тестування з цього навчального предмета та одержав понад 150 балів.

Проте в районі **жоден** учень району не зміг отримати найбільшу кількість балів (**200**). **Понад 80 %** учасників тестування в Наталинській сільській громаді, **більше половини** – у Зачепилівській, Сахновщинській селищних громадах отримали менше 140 балів.

У Берестинській міській, Зачепилівській, Кегичівській селищних громадах були учні, які узагалі не склали тест (таблиця 5).

Німецька мова

У тестуванні з *німецької мови* взяли участь **2** учні ЗЗСО Берестинської міської громади (один із учасників узагалі не склав тест) та **1** учень ЗЗСО Старовірівської сільської громади, який отримав **173** бали за результатами тестування.

Біологія

Таблиця 6

Результати виконання сертифікаційних робіт НМТ з *біології* по територіальних громадах Берестинського району

№	Територіальна громада	Кількість учасників НМТ	Відсоток випускників ЗЗСО, які отримали бали						Середній бал (за шкалою від 100 до 200 балів)
			0	[100; 120)	[120; 140)	[140; 160)	[160; 180)	[180; 200]	
1	Сахновщинська селищна	46	0,00	8,70	21,74	60,87	6,52	2,17	142,33
2	Зачепилівська селищна	27	0,00	7,41	40,74	48,15	3,70	0,00	139,85
3	Берестинська міська	20	0,00	10,00	40,0	35,00	15,00	0,00	142,25
4	Кегичівська селищна	19	0,0	0,00	21,05	47,37	31,58	0,00	151,47
5	Старовірівська сільська	9	0,00	0,00	44,44	55,56	0,00	0,00	140,00
6	Наталинська сільська	6	0,00	16,67	16,67	66,67	0,00	0,00	139,33
	Берестинський район	127	0,00	7,09	29,92	51,97	10,24	0,79	142,88
	Харківська область	1 938	0,21	4,13	26,83	54,08	10,99	3,77	145,68

Підсумок. У тестуванні з *біології* взяли участь **127 (30,68 %** від загальної кількості учасників НМТ) випускників ЗЗСО Берестинського району.

Найбільше учасників (**46**) – у Сахновщинській селищній, **найменше** (**6**) – у Наталинській сільській громадах.

Середній бал НМТ з **біології** по Берестинському району виявився нижчим, ніж по області (на **2,80**). Проте в районі **всі** учні, які проходили тестування з **біології**, склали тест.

У Кегичівській селищній громаді (**19** учасників) результати тестування з **біології** за середнім балом виявилися вищими, ніж по області. У цій територіальній громаді **кожен третій** випускник ЗЗСО отримав від 160 балів і більше.

Разом із тим у районі відсутні учні, які показали найвищий результат (**200**). У Старовірівській сільській громаді **усі** учасники тестування одержали від 120 до 160 балів. У Наталинській сільській громаді **кожний десятий** учасник тестування одержав менше 120 балів (таблиця 6).

Географія

Таблиця 7

Результати виконання сертифікаційних робіт НМТ з **географії** по територіальних громадах Берестинського району

№	Територіальна громада	Кількість учасників НМТ	Відсоток випускників ЗЗСО, які отримали бали						Середній бал (за шкалою від 100 до 200 балів)
			0	[100; 120)	[120; 140)	[140; 160)	[160; 180)	[180; 200]	
1	Берестинська міська	25	0,00	8,00	44,00	44,00	4,00	0,00	138,72
2	Сахновщинська селищна	17	0,00	5,88	29,41	52,94	11,76	0,00	144,18
3	Зачепилівська селищна	14	0,00	14,29	42,86	35,71	7,14	0,00	136,64
4	Кегичівська селищна	12	0,00	8,33	16,67	66,67	8,33	0,00	144,08
5	Наталинська сільська	10	0,00	0,00	30,00	50,00	10,00	10,00	147,00
6	Старовірівська сільська	4	0,00	0,00	50,00	50,00	0,00	0,00	138,00
	Берестинський район	82	0,00	7,32	35,37	48,78	7,32	1,22	141,26
	Харківська область	1 331	0,00	3,08	32,68	57,63	6,31	0,30	142,67

Підсумок. У тестуванні з **географії** взяли участь **82 (19,81 %** від загальної кількості учасників НМТ) випускники ЗЗСО Берестинського району. **Найбільше** учасників (**25**) – у Берестинській міській, **найменше** (**4**) – у Старовірівській сільській громадах.

Середній бал НМТ з *географії* по Берестинському району виявився нижчим, ніж по області (на 1,41). Але в районі **всі** учні, які проходили тестування з *географії*, склали тест.

У Кегичівській та Сахновщинській селищних, Наталинській сільській громадах результати тестування з *географії* за середнім балом виявилися вищими, ніж по області. У Наталинській сільській громаді **1** із **10** учасників тестування показав високий результат (більше 180 балів).

Разом із тим у **жоден** учень не отримав 200 балів. У Старовірівській сільській відсутні учні, які одержали від 160 балів і більше (таблиця 7).

Фізика

Таблиця 8

Результати виконання сертифікаційних робіт НМТ з *фізики* по територіальних громадах Берестинського району

№	Територіальна громада	Кількість учасників НМТ	Відсоток випускників ЗЗСО, які отримали бали						Середній бал (за шкалою від 100 до 200 балів)
			0	[100; 120)	[120; 140)	[140; 160)	[160; 180)	[180; 200]	
1	Сахновщинська селищна	4	50,00	0,00	25,00	25,00	0,00	0,00	139,50
2	Зачепилівська селищна	2	50,00	50,00	0,00	0,00	0,00	0,00	118,00
3	Старовірівська сільська	2	50,00	0,00	50,00	0,00	0,00	0,00	137,00
4	Кегичівська селищна	1	0,00	0,00	0,00	100,00	0,00	0,00	140,00
	Берестинський район	9	44,44	11,11	22,22	22,22	0,00	0,00	134,80
	Харківська область	296	12,50	22,64	26,35	25,34	8,45	4,73	137,05

Підсумок. У тестуванні з *фізики* взяли участь **9 (2,17 %** від загальної кількості учасників НМТ) випускників ЗЗСО **4** громад Берестинського району. **Найбільше** учасників (**4**) – Сахновщинській селищній громаді. У Кегичівській селищній громаді був лише **1** учасник тестування. У Берестинській міській та Наталинській сільській громадах відсутні випускники ЗЗСО, які виявили бажання проходити тестування з *фізики*.

Середній бал НМТ з *фізики* по Берестинському району виявився нижчим, ніж по області (на 2,17).

Серед територіальних громад району лише в Сахновщинській та Кегичівській селищних громадах виявилися учні, які показали результати вище за 140 балів. **Жоден** учень району не отримав від 160 балів і більше.

У Зачепилівській, Сахновщинській селищних, Старовірівській сільській громадах, були учні, які взагалі не склали тест (таблиця 8).

Хімія

У тестуванні з *хімії* взяли участь **4 (0,97 %** від загальної кількості учасників НМТ) випускники ЗЗСО Берестинського району. Серед них – **3** учні ЗЗСО Старовірівської сільської громади, **1** – Кегичівської селищної.

Випускники ЗЗСО Берестинського району показали низькі результати тестування з *хімії*. Серед **4** учасників тестування **жоден** не тримав від 140 балів і більше. У Старовірівській сільській громаді **1** учень узагалі не склав тест.

Богодухівський район

У 2024 році в національному мультипредметному тесті (НМТ) взяв участь **571 (568** – у 2023 році) випускник закладів загальної середньої освіти (ЗЗСО) Богодухівського району, що **на 0,53 %** більше, ніж у минулому році.

Порівняно з минулим роком **збільшилася** кількість учасників НМТ у Коломацькій (**майже вдвічі**), Золочівській селищних, Валківській міській громадах, тоді як в **усіх** інших територіальних громадах **зменшилася**.

Найбільша кількість учасників НМТ-2024 (**160** учнів) – у Валківській міській громаді, **найменша (61)** – у Коломацькій селищній.

Основний блок НМТ

Українська мова

Таблиця 9

Результати виконання сертифікаційних робіт НМТ з *української мови* по територіальних громадах Богодухівського району

№	Територіальна громада	Кількість учасників НМТ	Відсоток випускників ЗЗСО, які отримали бали:						Середній бал (за шкалою від 100 до 200 балів)
			0	[100; 120)	[120; 140)	[140; 160)	[160; 180)	[180; 200]	
1	Валківська міська	160	0,63	6,25	28,13	49,38	14,38	1,25	143,07
2	Краснокутська селищна	128	0,00	5,47	32,03	44,53	14,06	3,91	144,02
3	Золочівська селищна	112	0,00	5,36	21,43	51,79	17,86	3,57	147,54
4	Богодухівська міська	110	0,00	2,73	18,18	60,91	16,36	1,82	147,29
5	Коломацька селищна	61	1,64	11,48	26,23	50,82	9,84	0,00	140,68

Богодухівський район	571	0,35	5,78	25,57	51,14	14,89	2,28	144,73
Харківська область	10 994	0,45	4,07	20,91	50,09	18,82	5,66	148,82

Підсумок. У 2024 році результати тестування з *української мови* за середнім балом по Богодухівському району виявилися нижчими, ніж по області (на 4,09). Разом із тим у 2024 році в Богодухівській міській та Золочівській селищній громадах середній бал тестування з *української мови* був вищим, ніж по району. У Золочівській селищній громаді **кожен п'ятий** випускник ЗЗСО отримав від 160 балів і більше.

Проте **жоден** учень ЗЗСО Богодухівського району не зміг показати найвищий результат (200 балів).

Майже 40 % учасників тестування у Коломацькій та Краснокутській селищних та **кожен третій** випускник ЗЗСО у Валківській міській громадах одержали менше 140 балів.

1 учень Валківської міської та **2** учні Коломацької селищної громад взагалі не склали тест (таблиця 9).

Історія України

Таблиця 10

Результати виконання сертифікаційних робіт НМТ з *історії України* по територіальних громадах Богодухівського району

№	Територіальна громада	Кількість учасників НМТ	Відсоток випускників ЗЗСО, які отримали бали					Середній бал (за шкалою від 100 до 200 балів)	
			0	[100; 120)	[120; 140)	[140; 160)	[160; 180)		[180; 200]
1	Валківська міська	160	0,00	5,63	48,75	38,13	4,38	3,13	139,93
2	Краснокутська селищна	128	0,00	1,56	42,97	45,31	9,38	0,78	141,48
3	Богодухівська міська	112	0,00	2,73	35,45	47,27	10,00	4,55	143,98
4	Золочівська селищна	110	0,00	0,89	32,14	51,79	9,82	5,36	145,20
5	Коломацька селищна	61	0,00	6,56	44,26	45,90	3,28	0,00	136,95
	Богодухівський район	571	0,00	3,33	41,16	45,01	7,53	2,98	141,67
	Харківська область	10 992	0,17	2,13	34,82	48,57	10,33	3,98	144,30

Підсумок. Середній бал НМТ з *історії України* у 2024 році по Богодухівському району виявився нижчим, ніж по області (на 2,63). Однак усі учасники тестування склали тест.

У Золочівській селищній громаді результати тестування з *історії України* за середнім балом виявилися вищими, ніж по області, а в Богодухівській міській громадах – вищими, ніж по району.

У Богодухівській міській та Золочівській селищній громадах **кожен шостий** випускник ЗЗСО отримав від 160 балів і більше.

Але **жоден** випускник ЗЗСО району не зміг показати найвищий результат (200 балів). У Валківській міській та Коломацькій селищній громадах **більше половини** учасників НМТ одержали менше 140 балів (таблиця 10).

Математика

Таблиця 11

Результати виконання сертифікаційних робіт НМТ з *математики* по територіальних громадах Богодухівського району

№	Територіальна громада	Кількість учасників НМТ	Відсоток випускників ЗЗСО, які отримали бали					Середній бал (за шкалою від 100 до 200 балів)	
			0	[100; 120)	[120; 140)	[140; 160)	[160; 180)		[180; 200]
1	Валківська міська	160	18,13	26,88	26,25	24,38	2,50	1,88	130,47
2	Краснокутська селищна	128	17,97	28,91	19,53	30,47	2,34	0,78	130,20
3	Богодухівська міська	112	13,64	22,73	28,18	31,82	3,64	0,00	132,16
4	Золочівська селищна	110	10,71	29,46	30,36	24,11	3,57	1,79	131,07
5	Коломацька селищна	61	18,03	32,79	31,15	16,39	1,64	0,00	124,70
	Богодухівський район	571	15,76	27,67	26,44	26,27	2,80	1,05	130,27
	Харківська область	10 994	10,16	22,24	24,96	33,51	6,00	3,13	135,87

Підсумок. У 2024 році результати тестування з *математики* за середнім балом по Богодухівському району виявилися нижчими, ніж по області (на 5,60). Проте в Богодухівській, Валківській міських та Золочівській селищній громадах середній бал тестування з *математики* був вищим, ніж по району.

Серед територіальних громад району у Золочівській селищній – **найбільший** відсоток випускників, які одержали від 160 балів і більше (5 %).

Але в районі відсутні учні, які отримали 200 балів.

Майже в усіх громадах району були учні, які взагалі не склали тест (16 % випускників ЗЗСО району). **Понад чверть** учасників тестування в Богодухівському районі (**кожен третій** – у Коломацькій селищній громаді) одержали менше 120 балів (таблиця 11).

Додатковий блок

Українська література

Таблиця 12

Результати виконання сертифікаційних робіт НМТ з *української літератури* по територіальних громадах Богодухівського району

№	Територіальна громада	Кількість учасників НМТ	Відсоток випускників ЗЗСО, які отримали бали					Середній бал (за шкалою від 100 до 200 балів)	
			0	[100; 120)	[120; 140)	[140; 160)	[160; 180)		[180; 200]
1	Валківська міська	19	10,53	26,32	36,84	21,05	5,26	0,00	127,00
2	Золочівська селищна	14	0,00	0,00	35,71	35,71	21,43	7,14	147,79
3	Богодухівська міська	13	7,69	15,38	23,08	30,77	7,69	15,38	144,00
4	Краснокутська селищна	11	0,00	27,27	36,36	27,27	9,09	0,00	131,09
5	Коломацька селищна	8	0,00	12,50	62,50	25,00	0,00	0,00	126,38
	Богодухівський район	65	4,62	16,92	36,92	27,69	9,23	4,62	135,63
	Харківська область	1 134	2,47	15,61	36,51	32,89	9,08	3,44	137,53

Підсумок. У тестуванні з *української літератури* взяли участь **65** випускників ЗЗСО Богодухівського району (**11,38 %** від загальної кількості учасників НМТ). **Найбільше** учасників (**19**) – у Валківській міській, **найменше** (**8**) – у Коломацькій селищній громадах.

Середній бал НМТ з *української літератури* по Богодухівському району виявився нижчим, ніж по області (на 1,90). Але в Богодухівській міській та Золочівській селищній громадах результати тестування з *української літератури* за середнім балом виявилися вищими, ніж по області та по району. У Золочівській селищній громаді **29 %** випускників ЗЗСО, а в Богодухівській міській – **кожен четвертий** отримали від 160 балів і більше. Разом із тим у Коломацькій селищній громаді таких учнів взагалі **не було**.

Жоден учень ЗЗСО Богодухівського району не одержав 200 балів з предмета.

У Валківській міській громаді **половина** учнів показали результат менше 140 балів, а **кожен десятий** учасник НМТ узагалі не склав тест (таблиця 12).

Англійська мова

Таблиця 13

Результати виконання сертифікаційних робіт НМТ з *англійської мови* по територіальних громадах Богодухівського району

№	Територіальна громада	Кількість учасників НМТ	Відсоток випускників ЗЗСО, які отримали бали					Середній бал (за шкалою від 100 до 200 балів)	
			0	[100; 120)	[120; 140)	[140; 160)	[160; 180)		[180; 200]
1	Валківська міська	59	6,78	16,95	25,42	40,68	5,08	5,08	139,51
2	Богодухівська міська	48	4,17	10,42	18,75	45,83	16,67	4,17	145,63
3	Краснокутська селищна	36	2,78	16,67	33,33	44,44	2,78	0,00	135,97
4	Золочівська селищна	30	0,00	10,00	13,33	63,33	6,67	6,67	149,13
5	Коломацька селищна	12	8,33	50,00	16,67	25,00	0,00	0,00	123,27
	Богодухівський район	185	4,32	16,22	22,70	45,41	7,57	3,78	141,02
	Харківська область	5 812	2,22	8,90	16,41	47,33	17,77	7,36	149,83

Підсумок. У тестуванні з *англійської мови* взяли участь **185 (32,40 %** від загальної кількості учасників НМТ) випускників ЗЗСО Богодухівського району. **Найбільше** учасників (**59**) – у Валківській міській, **найменше** (**12**) – у Коломацькій селищній громадах.

Середній бал НМТ з *англійської мови* по Богодухівському району виявився нижчим, ніж по області (на 8,81). Однак у Богодухівській міській та Золочівській селищній громадах результати тестування з *англійської мови* за середнім балом виявилися вищими, ніж по району. У Богодухівській міській громаді **кожен п'ятий** випускник ЗЗСО отримав від 160 балів і більше.

Разом з тим **жоден** учень ЗЗСО Богодухівського району не одержав 200 балів. У Коломацькій селищній громаді **половина учнів** показали результати менше 120 балів.

В усіх громадах району, крім Золочівської селищної, були учні, які взагалі не склали тест (таблиця 13).

Німецька мова

У тестуванні з *німецької мови* взяли участь **2** учні ЗЗСО Золочівської та **1** учень ЗЗСО Краснокутської селищних громад.

Середній бал НМТ з *німецької мови* по Богодухівському району – **156,33** виявився вищим, ніж по області (на **3,5**).

Біологія

Таблиця 14

Результати виконання сертифікаційних робіт НМТ з *біології* по територіальних громадах Богодухівського району

№	Територіальна громада	Кількість учасників НМТ	Відсоток випускників ЗЗСО, які отримали бали					Середній бал (за шкалою від 100 до 200 балів)	
			0	[100; 120)	[120; 140)	[140; 160)	[160; 180)		[180; 200]
1	Краснокутська селищна	52	1,92	3,85	32,69	51,92	9,62	0,00	142,14
2	Валківська міська	50	0,00	12,00	34,00	46,00	4,00	4,00	142,36
3	Золочівська селищна	37	0,00	0,00	18,92	62,16	13,51	5,41	149,70
4	Богодухівська міська	29	0,00	10,34	27,59	55,17	6,90	0,00	141,90
5	Коломацька селищна	24	0,00	12,50	29,17	54,17	4,17	0,00	140,29
	Богодухівський район	192	0,52	7,29	29,17	53,13	7,81	2,08	143,39
	Харківська область	1 938	0,21	4,13	26,83	54,08	10,99	3,77	145,68

Підсумок. У тестуванні з *біології* взяли участь **192 (32,63 %** від загальної кількості учасників НМТ) випускники ЗЗСО Богодухівського району. **Найбільше** учасників (**52**) – у Краснокутській селищній, **найменше (24)** – у Коломацькій селищній громадах.

Середній бал НМТ з *біології* по Богодухівському району виявився нижчим, ніж по області (на 2,29). Однак у Золочівській селищній громаді результати тестування з *біології* за середнім балом виявилися вищими, ніж по області. У цій територіальній громаді **кожен п'ятий** випускник ЗЗСО отримав від 160 балів і більше.

Разом із тим **жоден** учень не зміг показати найвищий результат (200 балів).

У Валківській міській та Коломацькій селищній громадах **кожен восьмий**, а в Богодухівській міській громаді **кожен десятий** учасник тестування продемонстрували низький результат (менше 120 балів), а в Краснокутській селищній громаді **1** учень узагалі не склав тест (таблиця 14).

Географія

Таблиця 15

Результати виконання сертифікаційних робіт НМТ з *географії* по територіальних громадах Богодухівського району

№	Територіальна громада	Кількість учасників НМТ	Відсоток випускників ЗЗСО, які отримали бали						Середній бал (за шкалою від 100 до 200 балів)
			0	[100; 120)	[120; 140)	[140; 160)	[160; 180)	[180; 200]	
1	Валківська міська	28	0,00	3,57	35,71	57,14	3,57	0,00	141,25
2	Золочівська селищна	25	0,00	0,00	36,00	48,00	12,00	4,00	146,56
3	Краснокутська селищна	25	0,00	4,00	28,00	60,00	8,00	0,00	143,20
4	Богодухівська міська	20	0,00	0,00	50,00	50,00	0,00	0,00	139,05
5	Коломацька селищна	12	0,00	0,00	50,00	50,00	0,00	0,00	139,67
	Богодухівський район	110	0,00	1,82	38,18	53,64	5,45	0,91	142,33
	Харківська область	1 331	0,00	3,08	32,68	57,63	6,31	0,30	142,67

Підсумок. У тестуванні з *географії* взяли участь **110 (19,26 %** від загальної кількості учасників НМТ) випускників ЗЗСО Богодухівського району. **Найбільше** учасників (**28**) – у Валківській міській, **найменше** (**1**) – у Коломацькій селищній громадах.

Середній бал НМТ з *географії* по Богодухівському району виявився дещо нижчим, ніж по області (на 0,34). Проте в районі **всі** учні, які проходили тестування, склали тест. У Золочівській та Краснокутській селищних громадах результати тестування з *географії* за середнім балом виявилися вищими, ніж по області. У Золочівській селищній громаді **кожен шостий** випускник ЗЗСО отримав від 160 балів і більше.

Разом із тим у районі відсутні учні, які отримали 200 балів. У Валківській міській громаді **40 %** учасників НМТ показали результат менше 140 балів (таблиця 15).

Фізика

Таблиця 16

Результати виконання сертифікаційних робіт НМТ з *фізики* по територіальних громадах Богодухівського району

№	Територіальна громада	Кількість учасників НМТ	Відсоток випускників ЗЗСО, які отримали бали					Середній бал (за шкалою від 100 до 200 балів)	
			0	[100; 120)	[120; 140)	[140; 160)	[160; 180)		[180; 200]
1	Коломацька селищна	5	0,00	60,00	40,00	0,00	0,00	0,00	123,20
2	Валківська міська	2	50,00	0,00	50,00	0,00	0,00	0,00	131,00
3	Золочівська селищна	2	0,00	50,00	50,00	0,00	0,00	0,00	111,50
4	Краснокутська селищна	2	0,00	0,00	100,00	0,00	0,00	0,00	135,50
	Богодухівський район	11	9,09	36,36	54,55	0,00	0,00	0,00	124,90
	Харківська область	296	12,50	22,64	26,35	25,34	8,45	4,73	137,05

Підсумок. У тестуванні з *фізики* взяли участь **11 (1,93 %** від загальної кількості учасників НМТ) випускників ЗЗСО Богодухівського району. **Найбільше** учасників (**5**) – у Коломацькій селищній громаді. У Богодухівській міській громаді відсутні учасники тестування.

Середній бал НМТ з *фізики* по Богодухівському району виявився нижчим, ніж по області (на 12,15).

Жоден учень не отримав понад 140 балів, а у Валківській міській громаді **1** учень узагалі не склав тест (таблиця 16).

**Результати виконання сертифікаційних робіт НМТ з *хімії*
по територіальних громадах Богодухівського району**

№	Територіальна громада	Кількість учасників НМТ	Відсоток випускників ЗЗСО, які отримали бали					Середній бал (за шкалою від 100 до 200 балів)	
			0	[100; 120)	[120; 140)	[140; 160)	[160; 180)		[180; 200]
1	Валківська міська	2	50,00	0,00	50,00	0,00	0,00	0,00	128,00
2	Золочівська селищна	2	0,00	100,00	0,00	0,00	0,00	0,00	108,00
3	Краснокутська селищна	1	100,00	0,00	0,00	0,00	0,00	0,00	0,00
	Богодухівський район	5	40,00	40,00	20,00	0,00	0,00	0,00	114,67
	Харківська область	111	9,01	24,32	21,63	34,23	9,01	1,80	136,16

Підсумок. У тестуванні з *хімії* взяли участь **5 (0,88 %** від загальної кількості учасників НМТ) випускників ЗЗСО Богодухівського району. Серед них – **2** учні ЗЗСО Валківської міської громади, **2** – Золочівської селищної, **1** – Краснокутської селищної громад.

Середній бал НМТ з *хімії* по Богодухівському району виявився нижчим, ніж по області (на 21,49). Серед **5** учасників тестування у Валківській міській та Краснокутській селищній територіальних громадах **2** учні узагалі не склали тест (таблиця 17).

Ізюмський район

У 2024 році в національному мультипредметному тесті (НМТ) взяли участь **634** (**557** – у 2023 році) випускники закладів загальної середньої освіти (ЗЗСО) Ізюмського району, що **на 13,82 %** більше, ніж у минулому році.

Найбільша кількість учасників НМТ-2024 (**162** учні) – у Балаклійській міській громаді, **найменша** (**15**) – у Куньєвській сільській.

Порівняно з минулим роком дещо **збільшилася** кількість учасників НМТ у територіальних громадах району, крім Куньєвської та Оскільської сільських громад.

Основний блок НМТ

Українська мова

Таблиця 18

Результати виконання сертифікаційних робіт НМТ з *української мови* по територіальних громадах Ізюмського району

№	Територіальна громада	Кількість учасників НМТ	Відсоток випускників ЗЗСО, які отримали бали:						Середній бал (за шкалою від 100 до 200 балів)
			0	[100; 120)	[120; 140)	[140; 160)	[160; 180)	[180; 200]	
1	Балаклійська міська	162	1,23	7,41	28,40	49,38	9,88	3,70	143,12
2	Ізюмська міська	142	0,00	3,52	21,83	56,34	14,79	3,52	147,26
3	Донецька селищна	121	2,48	10,74	24,79	47,11	12,40	2,48	142,75
4	Барвінківська міська	84	0,00	4,76	32,14	42,86	15,48	4,76	145,21
5	Борівська селищна	55	0,00	7,27	27,27	49,09	9,09	7,27	146,00
6	Савинська селищна	35	0,00	5,71	40,00	37,14	14,29	2,86	142,89
7	Оскільська сільська	20	0,00	5,00	30,00	45,00	20,00	0,00	144,35
8	Куньєвська сільська	15	0,00	6,67	53,33	33,33	0,00	6,67	137,80
	Ізюмський район	634	0,79	6,62	27,92	48,42	12,46	3,79	141,41
	Харківська область	10 994	0,45	4,07	20,91	50,09	18,82	5,66	148,82

Підсумок. У 2024 році результати тестування з *української мови* за середнім балом по Ізюмському району виявилися нижчими, ніж по області (на 7,41). Разом із тим в **усіх** територіальних громадах Ізюмського району, крім Куньєвської сільської, середній бал тестування з *української мови* був вищим,

ніж по району. У Барвінківській міській та Оскільській сільській громадах **кожен п'ятий**, а в Ізюмській міській – **кожен шостий** випускник ЗЗСО отримали від 160 балів і більше.

Однак **жоден** учень ЗЗСО Ізюмського району не одержав 200 балів. **Більше половини** випускників ЗЗСО Куньєвської сільської громади, **понад третини** – Балаклійської, Барвінківської міських, Борівської, Донецької селищних, Оскільської сільської громад одержали менше 140 балів.

3 учні Донецької селищної та **2** учні Балаклійської міської громад взагалі не склали тест (таблиця 18).

Історія України

Таблиця 19

Результати виконання сертифікаційних робіт НМТ з *історії України* по територіальних громадах Ізюмського району

№	Територіальна громада	Кількість учасників НМТ	Відсоток випускників ЗЗСО, які отримали бали						Середній бал (за шкалою від 100 до 200 балів)
			0	[100; 120)	[120; 140)	[140; 160)	[160; 180)	[180; 200]	
1	Балаклійська міська	162	0,00	0,62	45,68	46,30	6,17	1,23	141,43
2	Ізюмська міська	142	0,00	1,41	40,85	46,48	7,04	4,23	142,37
3	Донецька селищна	121	0,00	2,48	53,72	38,02	4,96	0,83	139,07
4	Барвінківська міська	84	0,00	4,76	38,10	48,81	7,14	1,19	140,38
5	Борівська селищна	55	0,00	0,00	32,73	52,73	12,73	1,82	144,62
6	Савинська селищна	35	0,00	0,00	48,57	40,00	8,57	2,86	141,74
7	Оскільська сільська	20	0,00	0,00	25,00	75,00	0,00	0,00	140,95
8	Куньєвська сільська	15	0,00	6,67	53,33	33,33	6,67	0,00	134,60
	Ізюмський район	634	0,00	1,74	43,69	45,90	6,78	1,89	141,17
	Харківська область	10 992	0,17	2,13	34,82	48,57	10,33	3,98	144,30

Підсумок. Середній бал НМТ з *історії України* по Ізюмському району виявився нижчим, ніж по області (на 3,13). Проте **всі** учні ЗЗСО району, які проходили тестування, склали тест.

У Борівській селищній громаді результати тестування з *історії України* за середнім балом виявилися вищими, ніж по області, а в Балаклійській, Барвінківській міських та Савинській селищній – вищими, ніж по району.

Разом із тим **жоден** учень ЗЗСО Ізюмського району не показав найвищий результат (200 балів). У районі лише **9 %** учасників тестування (**15 %** – у Борівській селищній громаді) отримали від 160 балів і більше. В Оскільській сільській громаді таких учнів узагалі не було.

Більше половини учасників тестування у Донецькій селищній громаді, **понад 45 %** – у Балаклійській міській та Савинській селищній громадах одержали менше 140 балів (таблиця 19).

Математика

Таблиця 20

Результати виконання сертифікаційних робіт НМТ з *математики* по територіальних громадах Ізюмського району

№	Територіальна громада	Кількість учасників НМТ	Відсоток випускників ЗЗСО, які отримали бали					Середній бал (за шкалою від 100 до 200 балів)	
			0	[100; 120)	[120; 140)	[140; 160)	[160; 180)		[180; 200]
1	Балаклійська міська	162	14,20	28,40	25,31	29,01	1,85	1,23	130,61
2	Ізюмська міська	142	9,15	28,87	28,87	28,17	2,82	2,11	131,50
3	Донецька селищна	121	17,36	29,75	28,10	23,14	1,65	0,00	126,69
4	Барвінківська міська	84	19,05	32,14	20,24	25,00	3,57	0,00	127,78
5	Борівська селищна	55	7,27	20,00	29,09	32,73	5,45	5,45	136,84
6	Савинська селищна	35	17,14	25,71	31,43	22,86	2,86	0,00	128,72
7	Оскільська сільська	20	15,00	40,00	25,00	20,00	0,00	0,00	123,20
8	Куньєвська сільська	15	13,33	33,33	46,67	0,00	6,67	0,00	124,23
	Ізюмський район	634	13,88	28,86	27,13	26,18	2,68	1,26	129,82
	Харківська область	10 994	10,16	22,24	24,96	33,51	6,00	3,13	135,87

Підсумок. У 2024 році результати тестування з *математики* за середнім балом по Ізюмському району виявилися нижчими, ніж по області (на **6,05**). Разом із тим у Борівській селищній громаді середній бал тестування був вищим,

ніж по області, а в Балаклійській, Ізюмській міських – вищим, ніж по району. В Ізюмській міській громаді **1** учень отримав понад 180 балів.

Однак **жоден** учень ЗЗСО Ізюмського району не показав найвищий результат (200 балів). У **всіх** громадах району були учні, які взагалі не склали тест. При цьому в Барвінківській міській – **кожен п'ятий** учасник тестування, у Савинській, Донецькій селищних – **кожен шостий**, у Балаклійській міській, Оскільській сільській – **кожен сьомий**.

40 % випускників ЗЗСО Оскільської сільської громади **кожен третій** – Барвінківської міської та Куньєвської сільських, **кожен четвертий** – Савинської селищної одержали менше 120 балів (таблиця 20).

Додатковий блок

Українська література

Таблиця 21

Результати виконання сертифікаційних робіт НМТ з *української літератури* по територіальних громадах Ізюмського району

№	Територіальна громада	Кількість учасників НМТ	Відсоток випускників ЗЗСО, які отримали бали						Середній бал (за шкалою від 100 до 200 балів)
			0	[100; 120)	[120; 140)	[140; 160)	[160; 180)	[180; 200]	
1	Ізюмська міська	14	7,14	21,43	21,43	35,71	7,14	7,14	139,69
2	Балаклійська міська	12	0,00	50,00	25,00	25,00	0,00	0,00	121,92
3	Донецька селищна	9	11,11	22,22	55,56	11,11	0,00	0,00	127,88
4	Савинська селищна	6	0,00	16,67	16,67	33,33	16,67	16,67	141,00
5	Барвінківська міська	5	0,00	20,00	20,00	60,00	0,00	0,00	134,80
6	Борівська селищна	3	0,00	0,00	33,33	33,33	33,33	0,00	147,53
7	Оскільська сільська	3	0,00	0,00	33,33	66,67	0,00	0,00	145,00
	Ізюмський район	52	3,85	25,00	28,85	32,69	5,77	3,85	133,98
	Харківська область	1134	2,47	15,61	36,51	32,89	9,08	3,44	137,53

Підсумок. У тестуванні з *української літератури* взяли участь **52 (8,20 %** від загальної кількості учасників НМТ) випускники ЗЗСО майже всіх громад Ізюмського району (крім Куньєвської сільської). **Найбільше**

учасників (**14**) – в Ізюмській міській громаді, **найменше (3)** – у Борівській селищній та Оскільській сільській громадах.

Середній бал НМТ з *української літератури* по Ізюмському району виявився нижчим, ніж по області (на 3,55). Разом із тим в Ізюмській міській, Борівській, Савинській селищних були учні, які отримали від 160 балів і більше.

Однак у Балаклійській громаді **половина** учасників тестування одержали менше 120 балів.

В Ізюмській міській та Донецькій селищній громадах були учні, які взагалі не склали тест (таблиця 21).

Англійська мова

Таблиця 22

Результати виконання сертифікаційних робіт НМТ з *англійської мови* по територіальних громадах Ізюмського району

№	Територіальна громада	Кількість учасників НМТ	Відсоток випускників ЗЗСО, які отримали бали					Середній бал (за шкалою від 100 до 200 балів)	
			0	[100; 120)	[120; 140)	[140; 160)	[160; 180)		[180; 200]
1	Балаклійська міська	65	1,54	15,38	18,46	52,31	7,69	4,62	143,84
2	Донецька селищна	56	5,36	19,64	19,64	35,71	17,86	1,79	141,43
3	Ізюмська міська	51	1,96	15,69	19,61	47,06	13,73	1,96	142,44
4	Борівська селищна	25	4,00	4,00	20,00	56,00	12,00	4,00	148,53
5	Барвінківська міська	23	0,00	13,04	21,74	43,48	17,39	4,35	144,57
6	Савинська селищна	6	0,00	33,33	16,67	33,33	16,67	0,00	135,00
7	Оскільська сільська	5	0,00	0,00	60,00	40,00	0,00	0,00	142,20
8	Куньєвська сільська	2	0,00	50,00	0,00	50,00	0,00	0,00	135,50
	Ізюмський район	233	2,58	15,45	20,17	45,92	12,88	3,00	143,19
	Харківська область	5812	2,22	8,90	16,41	47,33	17,77	7,36	149,83

Підсумок. У тестуванні з *англійської мови* взяли участь **233 (36,75 %** від загальної кількості учасників НМТ) випускники ЗЗСО Ізюмського району. **Найбільше** учасників (**65**) – у Балаклійській міській, **найменше (2)** – у Куньєвській сільській громадах.

Середній бал НМТ з *англійської мови* по Ізюмському району виявився нижчим, ніж по області (на 6,64). Разом із тим у Балаклійській, Барвінківській міських, Борівській, Донецькій селищних громадах результати тестування з *англійської мови* за середнім балом виявилися вищими, ніж по району. У Барвінківській міській та Донецькій селищній громадах **кожен п'ятий** учасник тестування отримав від 160 балів і більше.

У Балаклійській міській громаді **1** учень показав найвищий результат (200 балів).

Проте в Донецькій селищній громаді **кожен п'ятий**, а в Балаклійській міській громаді **кожен шостий** учасник тестування продемонстрували низький результат (менше 120 балів).

У Балаклійській, Ізюмській міських, Борівській, Донецькій селищних громадах були учні, які взагалі не склали тест (таблиця 22).

Німецька мова

Таблиця 23

Результати виконання сертифікаційних робіт НМТ з *німецької мови* по територіальних громадах Ізюмського району

№	Територіальна громада	Кількість учасників НМТ	Відсоток випускників ЗЗСО, які отримали бали					Середній бал (за шкалою від 100 до 200 балів)	
			0	[100; 120)	[120; 140)	[140; 160)	[160; 180)		[180; 200]
1	Ізюмська міська	9	0,00	0,00	55,56	22,22	22,22	0,00	143,44
2	Балаклійська міська	2	0,00	0,00	0,00	100,00	0,00	0,00	146,50
3	Барвінківська міська	2	0,00	0,00	0,00	50,00	50,00	0,00	161,00
4	Донецька селищна	2	0,00	0,00	0,00	100,00	0,00	0,00	150,50
5	Куньєвська сільська	1	0,00	0,00	100,00	0,00	0,00	0,00	131,00
6	Оскільська сільська	1	0,00	0,00	0,00	100,00	0,00	0,00	140,00
	Ізюмський район	17	0,00	0,00	35,29	47,06	17,65	0,00	145,76
	Харківська область	344	0,87	6,69	11,63	57,56	19,47	3,78	151,51

Підсумок. У тестуванні з *німецької мови* взяли участь **17 (2,68 %** від загальної кількості учасників НМТ) випускників ЗЗСО **майже всіх** територіальних громад Ізюмського району (крім Борівської та Савинської

селищних громад). **Найбільше** учасників (**9**) – в Ізюмській міській, **найменше** (**1**) – у Куньєвській та Оскільській сільських громадах.

Усі учні ЗЗСО району, які проходили тестування з *німецької мови*, склали тест. Однак середній бал НМТ з *німецької мови* по Ізюмському району виявився нижчим, ніж по області (на 5,75). **Жоден** учень ЗЗСО району не зміг показати найвищий результат (200 балів). Серед територіальних громад району лише в Барвінківській та Ізюмській міських громадах були учні які отримали від 160 балів і більше (таблиця 23).

Біологія

Таблиця 24

Результати виконання сертифікаційних робіт НМТ з *біології* по територіальних громадах Ізюмського району

№	Територіальна громада	Кількість учасників НМТ	Відсоток випускників ЗЗСО, які отримали бали						Середній бал (за шкалою від 100 до 200 балів)
			0	[100; 120)	[120; 140)	[140; 160)	[160; 180)	[180; 200]	
1	Балаклійська міська	43	0,00	4,65	51,16	44,19	0,00	0,00	137,56
2	Ізюмська міська	33	0,00	6,06	27,27	51,52	9,09	6,06	146,33
3	Барвінківська міська	31	0,00	9,68	38,71	41,94	9,68	0,00	139,02
4	Донецька селищна	28	0,00	0,00	35,71	50,00	10,71	3,57	144,57
5	Борівська селищна	7	0,00	0,00	57,14	14,29	28,57	0,00	144,71
6	Куньєвська сільська	7	0,00	14,29	85,71	0,00	0,00	0,00	128,86
7	Оскільська сільська	6	0,00	16,67	50,00	33,33	0,00	0,00	133,33
8	Савинська селищна	6	0,00	0,00	50,00	50,00	0,00	0,00	140,83
	Ізюмський район	161	0,00	5,59	42,86	42,86	6,83	1,86	140,76
	Харківська область	1 938	0,21	4,13	26,83	54,08	10,99	3,77	145,68

Підсумок. У тестуванні з *біології* взяв участь **161 (25,34 %** від загальної кількості учасників НМТ) випускник ЗЗСО Ізюмського району. **Найбільше** учасників (**43**) – у Балаклійській міській, **найменше** (**6**) – у Савинській селищній та Оскільській сільській громадах. **Усі** учні ЗЗСО району, які проходили тестування з *біології*, склали тест.

Середній бал НМТ з *біології* по Ізюмському району виявився нижчим, ніж по області (на 4,92). Разом із тим серед територіальних громад, де було понад 20 учасників, в Ізюмській міській громаді результати тестування виявилися вищими, ніж по області, а в Донецькій – вищими, ніж по району. У Борівській селищній громаді **2** із **7** учасників тестування отримали від 160 балів і більше. Проте в Балаклійській міській, Савинській селищній, Оскільській та Куньєвській сільських громадах таких учнів не було.

Жоден учень ЗЗСО Ізюмського району не одержав 200 балів.

Усі учасники тестування в Куньєвській сільській громаді, **більше половини** – у Балаклійській міській показали результати, нижчі за середні (менше 140 балів) – таблиця 24.

Географія

Таблиця 25

Результати виконання сертифікаційних робіт НМТ з *географії* по територіальних громадах Ізюмського району

№	Територіальна громада	Кількість учасників НМТ	Відсоток випускників ЗЗСО, які отримали бали						Середній бал (за шкалою від 100 до 200 балів)
			0	[100; 120)	[120; 140)	[140; 160)	[160; 180)	[180; 200]	
1	Балаклійська міська	30	0,00	6,67	30,00	53,33	10,00	0,00	142,23
2	Ізюмська міська	25	0,00	0,00	36,00	64,00	0,00	0,00	141,96
3	Борівська селищна	20	0,00	5,00	15,00	75,00	5,00	0,00	142,85
4	Барвінківська міська	19	0,00	0,00	42,11	57,89	0,00	0,00	139,89
5	Донецька селищна	18	0,00	5,56	55,56	38,89	0,00	0,00	136,33
6	Савинська селищна	12	0,00	8,33	33,33	50,00	8,33	0,00	141,75
7	Оскільська сільська	5	0,00	0,00	0,00	100,00	0,00	0,00	145,10
8	Куньєвська сільська	2	0,00	0,00	0,00	100,00	0,00	0,00	147,00
	Ізюмський район	131	0,00	3,82	32,82	59,54	3,82	0,00	141,27
	Харківська область	1 331	0,00	3,08	32,68	57,63	6,31	0,30	142,67

Підсумок. У тестуванні з *географії* взяв участь **131 (20,66 %** від загальної кількості учасників НМТ) випускник ЗЗСО Ізюмського району. **Найбільше** учасників (**30**) – у Балаклійській міській, **найменше** (**2**) – у Куньєвській

сільській громаді. **Усі** учні ЗЗСО району, які проходили тестування з *географії*, склали тест.

Середній бал НМТ з *географії* по Ізюмському району виявився нижчим, ніж по області (на 1,4). Однак серед територіальних громад, де було від 20 і більше учасників, у Борівській селищній результати тестування виявилися вищими, ніж по області, а в Балаклійській, Ізюмській міських – вищими, ніж по району. У Балаклійській міській (3 учні), Борівській (1), Савинській (1) селищних громадах були учасники тестування, які отримали від 160 балів і більше, тоді як в інших громадах району таких учнів не було.

В Оскільській та Куньєвській сільських громадах **всі** учні, які обрали *географію* для проходження НМТ, показали результати від 140 до 159 балів.

Проте **жоден** учень ЗЗСО Ізюмського району не одержав 200 балів.

У Донецькій селищній громаді **більше половини** учасників тестування отримали менше 140 балів (таблиця 25).

Фізика

Таблиця 26

Результати виконання сертифікаційних робіт НМТ з *фізики* по територіальних громадах Ізюмського району

№	Територіальна громада	Кількість учасників НМТ	Відсоток випускників ЗЗСО, які отримали бали						Середній бал (за шкалою від 100 до 200 балів)
			0	[100; 120)	[120; 140)	[140; 160)	[160; 180)	[180; 200]	
1	Балаклійська міська	9	22,22	22,22	44,44	11,11	0,00	0,00	124,43
2	Ізюмська міська	8	0,00	0,00	50,00	37,50	0,00	12,50	143,88
3	Донецька селищна	6	0,00	50,00	50,00	0,00	0,00	0,00	134,00
4	Савинська селищна	5	0,00	0,00	20,00	80,00	0,00	0,00	139,40
5	Барвінківська міська	2	100,00	0,00	0,00	0,00	0,00	0,00	0,00
6	Куньєвська сільська	2	100,00	0,00	0,00	0,00	0,00	0,00	0,00
	Ізюмський район	32	18,75	15,63	37,50	25,00	0,00	3,13	132,96
	Харківська область	296	12,50	22,64	26,35	25,34	8,45	4,73	137,05

Підсумок. У тестуванні з *фізики* взяли участь **32 (5,05 %** від загальної кількості учасників НМТ) випускники ЗЗСО **6** територіальних громад Ізюмського району. **Найбільше** учасників (**9**) – у Балаклійській міській, **найменше** (**2**) – у Балаклійській міській та Куньєвській сільських громадах.

У Борівській селищній та Оскільській сільській громадах **жоден** випускник не обрав **фізику** для проходження НМТ.

Середній бал НМТ з **фізики** по Ізюмському району виявився нижчим, ніж по області (на 4,05). Переважна більшість випускників ЗЗСО району показали результати нижчі за 160 балів. Лише в Ізюмській міській громаді **1** учень отримав понад 190 балів.

У Савинській селищній громаді **всі** учні, які обрали **фізику** для проходження НМТ, одержали від 120 до 159 балів. У Балаклійській Барвінківській міських та Куньєвській сільській громадах були учні, які взагалі не склали тест (таблиця 26).

Хімія

Таблиця 27

Результати виконання сертифікаційних робіт НМТ з **хімії** по територіальних громадах Ізюмського району

№	Територіальна громада	Кількість учасників НМТ	Відсоток випускників ЗЗСО, які отримали бали					Середній бал (за шкалою від 100 до 200 балів)	
			0	[100; 120)	[120; 140)	[140; 160)	[160; 180)		[180; 200]
1	Барвінківська міська	2	0,00	100,00	0,00	0,00	0,00	0,00	104,00
2	Донецька селищна	2	100,00	0,00	0,00	0,00	0,00	0,00	0,00
3	Ізюмська міська	2	0,00	0,00	50,00	50,00	0,00	0,00	135,00
4	Балаклійська міська	1	0,00	0,00	100,00	0,00	0,00	0,00	124,00
5	Куньєвська сільська	1	0,00	0,00	100,00	0,00	0,00	0,00	128,00
	Ізюмський район	8	25,00	25,00	37,50	12,50	0,00	0,00	127,67
	Харківська область	111	9,01	24,32	21,63	34,23	9,01	1,80	136,16

Підсумок. У тестуванні з **хімії** взяли участь **8 (1,26 %** від загальної кількості учасників НМТ) випускників ЗЗСО **5** територіальних громад Ізюмського району. У Барвінківській, Ізюмській міських, Донецькій селищних громадах тестування проходили **2** учні, а в Балаклійській міській та Куньєвській сільській громадах був лише **1** учасник тестування. У Борівській та Савинській селищних, Оскільській сільській громадах випускники ЗЗСО не обирали **хімію** для проходження тестування.

Середній бал НМТ з **хімії** по Ізюмському району виявився нижчим, ніж по області (на 8,49).

Серед випускників ЗЗСО району лише в Ізюмській міській громаді виявився учень, який показав результат, вищий за 140 балів. У Куньєвській сільській громаді тестування проходив 1 учень та отримав 135 балів.

У Донецькій селищній громаді усі учасники тестування з хімії взагалі не склали тест, а в Барвінківській міській – показали низький результат (менше 120 балів) – таблиця 27.

Куп'янський район

У 2024 році в національному мультипредметному тесті (НМТ) взяли участь **178 (135 – у 2023 році)** випускників закладів загальної середньої освіти (ЗЗСО) Куп'янського району, що **на 31,85 %** більше, ніж у минулому році.

Найбільша кількість учасників НМТ-2024 (**50** учнів) – у Шевченківській селищній громаді, **найменша (2)** – у Дворічанській селищній.

Порівняно з минулим роком **зменшилася** кількість учасників НМТ у Петропавлівській сільській та Шевченківській селищній громадах, тоді як **збільшилася** в усіх інших. У 2024 році взяли участь у НМТ одинадцятикласники ЗЗСО Дворічанської селищної та Курилівської сільської громад (у минулому році в цих громадах не було учасників НМТ).

Основний блок НМТ

Українська мова

Таблиця 28

Результати виконання сертифікаційних робіт НМТ з української мови по територіальних громадах Куп'янського району

№	Територіальна громада	Кількість учасників НМТ	Відсоток випускників ЗЗСО, які отримали бали:						Середній бал (за шкалою від 100 до 200 балів)
			0	[100; 120)	[120; 140)	[140; 160)	[160; 180)	[180; 200]	
1	Шевченківська селищна	50	0,00	0,00	18,00	56,00	18,00	8,00	153,46
2	Великобурлуцька селищна	48	2,08	8,33	39,58	43,75	6,25	0,00	139,51
3	Куп'янська міська	32	0,00	6,25	31,25	40,63	18,75	3,13	146,69
4	Вільхуватська сільська	14	7,14	0,00	28,57	50,00	14,29	0,00	145,31
5	Петропавлівська сільська	13	0,00	7,69	23,08	61,54	0,00	7,69	144,62
6	Кіндрашівська сільська	10	0,00	0,00	60,00	40,00	0,00	0,00	137,20

7	Курилівська сільська	9	0,00	11,12	44,44	44,44	0,00	0,00	136,89
8	Дворічанська селищна	2	0,00	0,00	0,00	100,00	0,00	0,00	147,00
	Куп'янський район	178	1,12	4,49	30,90	48,88	11,24	3,37	145,40
	Харківська область	10 994	0,45	4,07	20,91	50,09	18,82	5,66	148,82

Підсумок. У 2024 році результати тестування з *української мови* за середнім балом по Куп'янському району виявилися нижчими, ніж по області (на 3,42). Разом із тим у Шевченківській селищній громаді середній бал тестування з *української мови* був вищим, ніж по області (кожен четвертий випускник ЗЗСО отримав від 160 балів і більше), а в Куп'янській міській громаді цей показник виявився вищим, ніж по району (кожен п'ятий учень одержав від 160 до 180 балів, а 1 – показав найвищий результат).

Однак у Великобурлуцькій селищній громаді **кожен дванадцятий** учасник тестування одержав менше 120 балів. У Вільхуватській сільській та Великобурлуцькій селищній громадах були учні, які взагалі не склали тест (таблиця 28).

Історія України

Таблиця 29

Результати виконання сертифікаційних робіт НМТ з *історії України* по територіальних громадах Куп'янського району

№	Територіальна громада	Кількість учасників НМТ	Відсоток випускників ЗЗСО, які отримали бали						Середній бал (за шкалою від 100 до 200 балів)
			0	[100; 120)	[120; 140)	[140; 160)	[160; 180)	[180; 200]	
1	Шевченківська селищна	50	0,00	2,00	32,00	44,00	18,00	4,00	146,34
2	Великобурлуцька селищна	48	0,00	0,00	52,08	47,92	0,00	0,00	138,08
3	Куп'янська міська	32	0,00	0,00	34,38	50,00	15,63	0,00	143,66
4	Вільхуватська сільська	14	0,00	0,00	64,29	21,43	7,14	7,14	142,36
5	Петропавлівська сільська	13	0,00	0,00	53,85	38,46	7,69	0,00	141,31
6	Кіндрашівська сільська	10	0,00	10,00	50,00	40,00	0,00	0,00	136,20
7	Курилівська сільська	9	0,00	0,00	66,67	33,33	0,00	0,00	134,22
8	Дворічанська селищна	2	0,00	0,00	0,00	50,00	50,00	0,00	150,50

Куп'янський район	178	0,00	1,12	44,38	43,26	9,55	1,69	141,81
Харківська область	10 992	0,17	2,13	34,82	48,57	10,33	3,98	144,30

Підсумок. Середній бал НМТ з *історії України* по Куп'янському району виявився нижчим, ніж по області (на 2,49). Однак у Куп'янському районі **всі** учні, які проходили тестування, склали тест.

У Шевченківській селищній громаді результати тестування з *історії України* за середнім балом виявилися вищими, ніж по області, а в Вільхуватській сільській, Куп'янській міській – вищими, ніж по району. У Дворічанській селищній громаді **1 із 2** учасників ЗЗСО отримав більше 160 балів, а в Шевченківській селищній та Вільхуватській сільській громадах були учні, які показали високий результат (від 180 балів і більше). Проте **жоден** учень не зміг отримати найбільшу кількість балів (200).

У Вільхуватській сільській **майже дві третини** учасників тестування громаді одержали менше 140 балів (таблиця 29).

Математика

Таблиця 30

Результати виконання сертифікаційних робіт НМТ з *математики* по територіальних громадах Куп'янського району

№	Територіальна громада	Кількість учасників НМТ	Відсоток випускників ЗЗСО, які отримали бали						Середній бал (за шкалою від 100 до 200 балів)
			0	[100; 120)	[120; 140)	[140; 160)	[160; 180)	[180; 200]	
1	Шевченківська селищна	50	6,00	18,00	22,00	50,00	4,00	0,00	136,83
2	Великобурлуцька селищна	48	16,67	47,92	22,92	12,50	0,00	0,00	118,48
3	Куп'янська міська	32	12,50	25,00	21,88	31,25	3,13	6,25	134,71
4	Вільхуватська сільська	14	28,57	21,43	35,71	14,29	0,00	0,00	126,90
5	Петропавлівська сільська	13	23,08	23,08	30,77	15,38	7,69	0,00	130,30
6	Кіндрашівська сільська	10	20,00	50,00	20,00	10,00	0,00	0,00	116,00
7	Курилівська сільська	9	11,11	22,22	55,56	11,11	0,00	0,00	127,25
8	Дворічанська селищна	2	0,00	0,00	100,00	0,00	0,00	0,00	137,00

Куп'янський район	178	14,04	29,78	26,40	26,40	2,25	1,12	128,98
Харківська область	10 994	10,16	22,24	24,96	33,51	6,00	3,13	135,87

Підсумок. У 2024 році результати тестування з *математики* за середнім балом по Куп'янському району виявилися нижчими, ніж по області (на 6,89). Разом із тим у Шевченківській селищній громаді середній бал тестування з *математики* був вищим, ніж по області, а в Петропавлівській сільській – вищим, ніж по району.

У Шевченківській селищній, Куп'янській міській та Петропавлівській сільській громадах були учні, які отримали від 160 балів і більше.

Однак **жоден** випускник ЗЗСО району не зміг показати найвищий результат (200 балів). **Близько 50 %** учасників тестування у Великобурлуцькій селищній, Кіндрашівській сільській громадах одержали менше 120 балів.

У **всіх** громадах Куп'янського району (крім Дворічанської селищної) були учні, які взагалі не склали тест (таблиця 30).

Додатковий блок

Українська література

Таблиця 31

Результати виконання сертифікаційних робіт НМТ з *української літератури* по територіальних громадах Куп'янського району

№	Територіальна громада	Кількість учасників НМТ	Відсоток випускників ЗЗСО, які отримали бали					Середній бал (за шкалою від 100 до 200 балів)	
			0	[100; 120)	[120; 140)	[140; 160)	[160; 180)		[180; 200]
1	Великобурлуцька селищна	12	0,00	8,33	58,33	33,33	0,00	0,00	132,67
2	Шевченківська селищна	8	0,00	0,00	25,00	62,50	0,00	12,50	148,75
3	Куп'янська міська	7	0,00	28,57	57,14	14,29	0,00	0,00	134,86
4	Петропавлівська сільська	5	0,00	40,00	40,00	20,00	0,00	0,00	124,20
5	Вільхуватська сільська	4	0,00	0,00	75,00	0,00	0,00	25,00	144,50
	Куп'янський район	36	0,00	13,89	50,00	30,56	0,00	5,56	136,81
	Харківська область	1 134	2,47	15,61	36,51	32,89	9,08	3,44	137,53

Підсумок. У тестуванні з *української літератури* взяли участь **36 (20,22 %** від загальної кількості учасників НМТ) випускників ЗЗСО Куп'янського району. **Найбільше** учасників (**12**) – у Великобурлуцькій селищній громаді.

Середній бал НМТ з *української літератури* по Куп'янському району виявився нижчим, ніж по області (на 0,72). Проте в Куп'янському районі **всі** учні склали тест. У Шевченківській та Великобурлуцькій селищних громадах були учні, які отримали від 180 балів і більше.

Разом із тим **2 із 5** випускників ЗЗСО у Петропавлівській сільській та **2 із 7** – у Куп'янській міській громадах одержали менше 120 балів (таблиця 31).

Англійська мова

Таблиця 32

Результати виконання сертифікаційних робіт НМТ з *англійської мови* по територіальних громадах Куп'янського району

№	Територіальна громада	Кількість учасників НМТ	Відсоток випускників ЗЗСО, які отримали бали						Середній бал (за шкалою від 100 до 200 балів)
			0	[100; 120)	[120; 140)	[140; 160)	[160; 180)	[180; 200]	
1	Шевченківська селищна	19	0,00	10,53	15,79	36,84	31,58	5,26	148,21
2	Куп'янська міська	16	0,00	18,75	12,50	56,25	6,25	6,25	145,06
3	Великобурлуцька селищна	7	0,00	0,00	28,57	71,43	0,00	0,00	140,14
4	Вільхуватська сільська	2	0,00	0,00	50,00	50,00	0,00	0,00	141,00
5	Курилівська сільська	2	0,00	50,00	0,00	50,00	0,00	0,00	128,50
6	Петропавлівська сільська	2	0,00	0,00	50,00	50,00	0,00	0,00	143,00
7	Дворічанська селищна	1	0,00	0,00	0,00	100,00	0,00	0,00	140,00
8	Кіндрашівська сільська	1	0,00	0,00	0,00	100,00	0,00	0,00	145,00
	Куп'янський район	50	0,00	12,00	18,00	52,00	14,00	4,00	144,56
	Харківська область	5 812	0,00	10,00	5,00	70,00	15,00	0,00	149,83

Підсумок. У тестуванні з *англійської мови* взяли участь **50 (28,09 %** від загальної кількості учасників НМТ) випускників ЗЗСО Куп'янського району. **Найбільше** учасників (**19**) – у Шевченківській селищній громаді.

Середній бал НМТ з *англійської мови* по Куп'янському району виявився нижчим, ніж по області (на 5,27). Але в Куп'янському районі **всі** учні склали тест.

Серед територіальних громад району, де було понад 10 учасників тестування з *англійської мови*, у Куп'янській міській та Шевченківській селищній громадах середній бал тестування був вищим, ніж по району. У цих громадах були учні, які отримали від 160 балів і більше. А в Куп'янській міській громаді **1** учень показав найвищий результат (200 балів).

Проте в Курилівській сільській громаді серед **2** учасників **1** учень одержав менше 120 балів (таблиця 32).

Німецька мова

У тестуванні з *німецької мови* взяли участь **4 (2,25 %** від загальної кількості учасників НМТ) учні Великобурлуцької (**1**), Дворічанської (**1**) селищних, Куп'янської міської (**1**) та Петропавлівської сільської громад (**1**).

Середній бал НМТ з *німецької мови* по Куп'янському району виявився вищим, ніж по області (на 1,74).

Учні Дворічанської селищної та Куп'янської міської громад показали результати вищі, ніж по району та області. Однак у Великобурлуцькій громаді учень одержав менше 140 балів.

Французька мова

У тестуванні з *французької мови* узяв участь **1** учень ЗЗСО Кіндрашівської сільської громади, який показав результат вищий за 140 балів (143 бали).

Біологія

Таблиця 33

Результати виконання сертифікаційних робіт НМТ з *біології* по територіальних громадах Куп'янського району

№	Територіальна громада	Кількість учасників НМТ	Відсоток випускників ЗЗСО, які отримали бали						Середній бал (за шкалою від 100 до 200 балів)
			0	[100; 120)	[120; 140)	[140; 160)	[160; 180)	[180; 200]	
1	Великобурлуцька селищна	20	0,00	0,00	50,00	50,00	0,00	0,00	139,35
2	Шевченківська селищна	17	0,00	5,88	11,76	58,82	11,76	11,76	149,76
3	Кіндрашівська сільська	7	0,00	14,29	57,14	28,57	0,00	0,00	132,57
4	Вільхуватська сільська	3	0,00	0,00	0,00	100,00	0,00	0,00	143,33

5	Куп'янська міська	3	0,00	0,00	100,00	0,00	0,00	0,00	132,00
6	Курилівська сільська	2	0,00	50,00	0,00	50,00	0,00	0,00	123,50
7	Петропавлівська сільська	2	0,00	0,00	100,00	0,00	0,00	0,00	133,50
	Куп'янський район	54	0,00	5,56	38,89	48,15	3,70	3,70	140,76
	Харківська область	1 938	2,22	8,90	16,41	47,34	17,77	7,36	145,68

Підсумок. У тестуванні з *біології* взяли участь **54 (30,34 %** від загальної кількості учасників НМТ) випускники ЗЗСО Куп'янського району. **Найбільша** кількість учасників (**20**) – у Великобурлуцькій селищній, **найменша (2)** – у Петропавлівській та Курилівській сільських громадах.

Середній бал НМТ з *біології* по Куп'янському району виявився нижчим, ніж по області (на 4,92). Однак у районі **всі** учні, які обрали *біологію*, склали тест.

У Шевченківській селищній громаді **4** учні серед **17** учасників показали результати, вищі за 160 балів. Але в цій територіальній громаді, а також у Кіндрашівській та Курилівській сільських громадах були учні, які одержали менше 120 балів (таблиця 33).

Географія

Таблиця 34

Результати виконання сертифікаційних робіт НМТ з *географії* по територіальних громадах Куп'янського району

№	Територіальна громада	Кількість учасників НМТ	Відсоток випускників ЗЗСО, які отримали бали						Середній бал (за шкалою від 100 до 200 балів)
			0	[100; 120)	[120; 140)	[140; 160)	[160; 180)	[180; 200]	
1	Шевченківська селищна	6	0,00	0,00	16,67	83,33	0,00	0,00	144,50
2	Великобурлуцька селищна	5	0,00	0,00	0,00	100,00	0,00	0,00	145,00
3	Курилівська сільська	5	0,00	0,00	40,00	60,00	0,00	0,00	140,80
4	Куп'янська міська	4	0,00	0,00	50,00	50,00	0,00	0,00	140,50
5	Петропавлівська сільська	3	0,00	0,00	0,00	66,67	0,00	33,33	158,33
	Куп'янський район	23	0,00	0,00	21,74	73,91	0,00	4,35	144,60
	Харківська область	1 331	0,00	3,08	32,68	57,63	6,31	0,30	142,67

Підсумок. У тестуванні з *географії* взяли участь **23 (12,92 %** від загальної кількості учасників НМТ) випускників ЗЗСО Куп'янського району. **Найбільше** учасників (**6**) – у Шевченківській селищній громаді, **найменше (3)** – у Петропавлівській сільській.

Середній бал НМТ з *географії* по Куп'янському району виявився вищим, ніж по області (на 1,93).

У Куп'янському районі **всі** учні склали тест з *географії*. У Петропавлівській сільській громаді **1** із **3** учасників тестування отримав понад 180 балів.

Разом із тим у **всіх** територіальних громадах району випускники ЗЗСО показали переважно середні результати (від 140 до 159 балів).

У Куп'янській міській, Шевченківській селищній, Курилівській сільській громадах були учні, які одержали менше 140 балів (таблиця 34).

Фізика

Таблиця 35

Результати виконання сертифікаційних робіт НМТ з *фізики* по територіальних громадах Куп'янського району

№	Територіальна громада	Кількість учасників НМТ	Відсоток випускників ЗЗСО, які отримали бали						Середній бал (за шкалою від 100 до 200 балів)
			0	[100; 120)	[120; 140)	[140; 160)	[160; 180)	[180; 200]	
1	Великобурлуцька селищна	3	66,67	0,00	33,33	0,00	0,00	0,00	131,00
2	Вільхуватська сільська	1	100,00	0,00	0,00	0,00	0,00	0,00	0,00
	Куп'янський район	4	75,00	0,00	25,00	0,00	0,00	0,00	131,00
	Харківська область	296	12,50	22,64	26,35	25,33	8,45	4,73	137,05

Підсумок. У тестуванні з *фізики* взяли участь **4 (2,25 %** від загальної кількості учасників НМТ) випускники ЗЗСО Куп'янського району: Великобурлуцької селищної та Вільхуватської сільської громад.

Учні ЗЗСО Куп'янського району, які проходили тестування, показали низькі результати. Зокрема, середній бал НМТ з *фізики* по Куп'янському району виявився нижчим, ніж по області (на 6,05). **2** із **3** учасників НМТ з *фізики* у Великобурлуцькій селищній громаді взагалі не склали тест.

У Вільхуватській сільській громаді **1** учень взяв участь у тестуванні з *фізики* та не подолав пороговий бал (таблиця 35).

Хімія

У Куп'янському районі в тестуванні з *хімії* взяли 2 учні, які навчалися в ЗЗСО Куп'янської міської та Кіндрашівської сільської громад. Серед них **кращий** результат показав випускник ЗЗСО Куп'янської міської громади (143 бали). Учень ЗЗСО Кіндрашівської сільської громади одержав 108 балів.

Лозівський район

У 2024 році в національному мультипредметному тесті (НМТ) взяли участь **717 (624 – у 2023 році)** випускників закладів загальної середньої освіти (ЗЗСО) Лозівського району, що **на 14,90 %** більше, ніж у минулому році.

Найбільша кількість учасників НМТ-2024 (**401** учень) – у Лозівській міській, **найменша** – у Біляївській сільській (**11**) громадах.

Порівняно з минулим роком **збільшилася** кількість учасників НМТ у **всіх** територіальних громадах району.

Основний блок НМТ

Українська мова

Таблиця 36

Результати виконання сертифікаційних робіт НМТ з *української мови* по територіальних громадах Лозівського району

№	Територіальна громада	Кількість учасників НМТ	Відсоток випускників ЗЗСО, які отримали бали:						Середній бал (за шкалою від 100 до 200 балів)
			0	[100; 120)	[120; 140)	[140; 160)	[160; 180)	[180; 200]	
1	Лозівська міська	401	0,25	5,49	28,43	48,63	14,96	2,24	144,29
2	Златопільська міська	191	1,05	5,76	24,61	53,93	12,57	2,09	144,06
3	Близнюківська селищна	95	1,05	6,32	23,16	45,26	22,11	2,11	147,14
4	Олексіївська сільська	19	5,26	5,26	42,11	36,84	5,26	5,26	139,61
5	Біляївська сільська	11	0,00	9,09	72,73	18,18	0,00	0,00	134,27
	Лозівський район	717	0,70	5,72	27,75	48,81	14,78	2,23	144,33
	Харківська область	10 994	0,45	4,07	20,91	50,09	18,82	5,66	148,82

Підсумок. У 2024 році результати тестування з *української мови* за середнім балом по Лозівському району виявилися нижчими, ніж по області (на 4,49). Однак у Близнюківській селищній громаді середній бал тестування з *української мови* був вищим, ніж по району. У Лозівській міській громаді **кожен шостий** випускник ЗЗСО, а в Близнюківській селищній **кожен четвертий** отримали від 160 балів і більше.

Разом із тим у **жодній** територіальній громаді району не було учнів, які б отримали 200 балів.

9 із **11** учнів ЗЗСО Біляївської, **10** із **19** – Олексіївської сільської громад одержали менше 140 балів.

У Лозівській, Златопільській міських, Близнюківській та Олексіївській селищних громадах були учні, які взагалі не склали тест (таблиця 36).

Історія України

Таблиця 37

Результати виконання сертифікаційних робіт НМТ з *історії України* по територіальних громадах Лозівського району

№	Територіальна громада	Кількість учасників НМТ	Відсоток випускників ЗЗСО, які отримали бали					Середній бал (за шкалою від 100 до 200 балів)	
			0	[100; 120)	[120; 140)	[140; 160)	[160; 180)		[180; 200]
1	Лозівська міська	401	0,25	2,00	42,39	45,39	6,73	3,24	141,76
2	Златопільська міська	191	0,00	2,09	47,12	42,41	5,24	3,14	140,36
3	Близнюківська селищна	95	0,00	0,00	42,11	51,58	5,26	1,05	140,97
4	Олексіївська сільська	19	0,00	5,26	47,37	42,11	5,26	0,00	136,68
5	Біляївська сільська	11	0,00	0,00	63,64	36,36	0,00	0,00	135,73
	Лозівський район	717	0,14	1,81	44,07	45,19	6,00	2,79	141,05
	Харківська область	10 992	0,17	2,13	34,82	48,57	10,33	3,98	144,30

Підсумок. Середній бал НМТ з *історії України* по Лозівському району виявився нижчим, ніж по області (на 3,25). Проте в Лозівській міській громаді результати тестування з *історії України* за середнім балом виявилися вищими, ніж по району. У цій територіальній громаді **один** учень одержав 200 балів, однак **один** – не склав тест.

У Златопільській міській, Близнюківській селищній були учні, які показали високий результат (від 180 балів і більше).

Разом із тим нижчими за середні результати тестування виявилися в Біляївській сільській громаді, де **майже дві третини** учасників тестування одержали менше 140 балів (таблиця 37).

Математика

Таблиця 38

Результати виконання сертифікаційних робіт НМТ з *математики* по територіальних громадах Лозівського району

№	Територіальна громада	Кількість учасників НМТ	Відсоток випускників ЗЗСО, які отримали бали						Середній бал (за шкалою від 100 до 200 балів)
			0	[100; 120)	[120; 140)	[140; 160)	[160; 180)	[180; 200]	
1	Лозівська міська	401	17,96	30,92	24,94	22,69	2,49	1,00	128,23
2	Златопільська міська	191	14,14	31,41	34,55	17,28	2,62	0,00	126,41
3	Близнюківська селищна	95	14,74	31,58	28,42	22,11	2,11	1,05	128,05
4	Олексіївська сільська	19	15,79	52,63	15,79	15,79	0,00	0,00	117,50
5	Біляївська сільська	11	27,27	9,09	36,36	27,27	0,00	0,00	130,88
	Лозівський район	717	16,60	31,38	27,89	21,06	2,37	0,70	127,45
	Харківська область	10 994	10,16	22,24	24,96	33,51	6,00	3,13	135,87

Підсумок. У 2024 році результати тестування з *математики* за середнім балом по Лозівському району виявилися нижчими, ніж по області (на 8,42). Разом із тим у Лозівській міській, Близнюківській селищній, де була суттєва кількість учасників НМТ, середній бал тестування з *математики* виявився вищим, ніж по району. У цих територіальних громадах, а також у Златопільській міській були учні, які отримали від 160 балів і більше. Однак у районі **жоден** не зміг показати найвищий результат (200 балів).

У всіх громадах Лозівського району були учні, які взагалі не склали тест. При цьому в Біляївській сільській громаді **3** із **11** учасників НМТ не подолали пороговий бал. В Олексіївській сільській громаді (**19** учасників) **більше половини** учнів одержали менше 120 балів (таблиця 38).

Додатковий блок

Українська література

Таблиця 39

Результати виконання сертифікаційних робіт НМТ з *української літератури* по територіальних громадах Лозівського району

№	Територіальна громада	Кількість учасників НМТ	Відсоток випускників ЗЗСО, які отримали бали						Середній бал (за шкалою від 100 до 200 балів)
			0	[100; 120)	[120; 140)	[140; 160)	[160; 180)	[180; 200]	
1	Лозівська міська	58	0,00	18,97	39,66	31,03	6,90	3,45	135,41
2	Златопільська міська	33	3,03	9,09	39,39	30,30	12,12	6,06	141,63
3	Близнюківська селищна	23	4,35	17,39	30,43	34,78	8,70	4,35	137,68
4	Олексіївська сільська	3	0,00	0,00	33,33	0,00	66,67	0,00	158,33
5	Біляївська сільська	1	0,00	0,00	100,00	0,00	0,00	0,00	136,00
	Лозівський район	118	1,69	15,25	38,14	30,51	10,17	4,24%	138,04
	Харківська область	1 134	2,47	15,61	36,51	32,89	9,08	3,44	137,53

Підсумок. У тестуванні з *української літератури* взяли участь **118 (16,46 %** від загальної кількості учасників НМТ) випускників ЗЗСО Лозівського району. **Найбільше** учасників (**58**) – у Лозівській міській, **найменше** (**1**) – у Біляївській сільській громадах.

Середній бал НМТ з *української літератури* по Лозівському району виявився вищим, ніж по області (на 0,51). Проте серед територіальних громад, де понад 20 учасників тестування з *української літератури*, у Златопільській міській громаді результати за середнім балом виявилися вищими, ніж по району та області. У цій територіальній громаді, а також у Лозівській міській та Близнюківській селищній виявилися учні, які показали високий результат (від 180 балів і більше).

Однак у Лозівській міській громаді **кожен п'ятий** випускник одержав менше 120 балів. У Златопільській міській та Близнюківській селищній громадах були учні, які взагалі не склали тест. (таблиця 39).

Англійська мова

Таблиця 40

Результати виконання сертифікаційних робіт НМТ з *англійської мови* по територіальних громадах Лозівського району

№	Територіальна громада	Кількість учасників НМТ	Відсоток випускників ЗЗСО, які отримали бали					Середній бал (за шкалою від 100 до 200 балів)	
			0	[100; 120)	[120; 140)	[140; 160)	[160; 180)		[180; 200]
1	Лозівська міська	127	0,79	17,32	27,56	42,52	8,66	3,15	139,97
2	Златопільська міська	90	5,56	5,56	17,78	57,78	11,11	2,22	145,20
3	Близнюківська селищна	13	7,69	7,69	23,08	46,15	15,38	0,00	146,83
4	Олексіївська сільська	3	0,00	33,33	33,33	33,33	0,00	0,00	133,33
	Лозівський район	233	3,00	12,45	23,61	48,50	9,87	2,58	142,21
	Харківська область	5 812	0,00	10,00	5,00	70,00	15,00	0,00	149,83

Підсумок. У тестуванні з *англійської мови* взяли участь **233 (32,50 %** від загальної кількості учасників НМТ) випускників ЗЗСО Лозівського району. **Найбільше** учасників (**127**) – у Лозівській міській громаді, **найменше (3)** – в Олексіївській сільській.

Середній бал НМТ з *англійської мови* по Лозівському району виявився нижчим, ніж по області (на 7,62). Однак у Златопільській міській та Близнюківській селищній громадах результати тестування з *англійської мови* за середнім балом виявилися вищими, ніж по району. У Лозівській міській громаді **кожен восьмий** випускник ЗЗСО отримав від 160 балів і більше, серед яких **один** учень показав найвищий результат (200 балів).

Проте в Лозівській, Златопільській міській, Близнюківській селищній громадах були учні, які взагалі не склали тест (таблиця 40).

Німецька мова

У тестуванні з *німецької мови* узяли участь **2** учні Лозівської міської громади та **1** учень Златопільської міської, які показали результат, вищий за 140 балів.

Іспанська мова

У тестуванні з *іспанської мови* узяв участь **1** учень ЗЗСО Лозівської міської громади, який показав низький результат (125 балів).

Біологія

Таблиця 41

Результати виконання сертифікаційних робіт НМТ з *біології* по територіальних громадах Лозівського району

№	Територіальна громада	Кількість учасників НМТ	Відсоток випускників ЗЗСО, які отримали бали						Середній бал (за шкалою від 100 до 200 балів)
			0	[100; 120)	[120; 140)	[140; 160)	[160; 180)	[180; 200]	
1	Лозівська міська	115	0,00	5,22	33,91	50,43	10,43	0,00	142,77
2	Златопільська міська	41	2,44	4,88	31,71	58,54	2,44	0,00	141,25
3	Близнюківська селищна	30	0,00	6,67	33,33	56,67	3,33	0,00	139,67
4	Олексіївська сільська	10	0,00	0,00	60,00	40,00	0,00	0,00	139,00
5	Біляївська сільська	7	0,00	0,00	14,29	85,71	0,00	0,00	146,14
	Лозівський район	203	0,49	4,93	33,99	53,69	6,90	0,00	141,94
	Харківська область	1 938	2,22	8,90	16,41	47,34	17,77	7,36	145,68

Підсумок. У тестуванні з *біології* взяли участь **203 (28,31 %** від загальної кількості учасників НМТ) випускники ЗЗСО Лозівського району. **Найбільше** учасників (**115**) – у Лозівській міській, **найменше (7)** – у Біляївській сільській громадах.

Середній бал НМТ з *біології* по Лозівському району виявився нижчим, ніж по області (на 3,74). Разом із тим у Біляївській сільській громаді результати тестування з *біології* за середнім балом були вищими, ніж по області. У Лозівській міській громаді **кожен десятий** випускник ЗЗСО отримав від 160 балів і більше. Учні, які показали такі результати, були в Златопільській міській та Близнюківській селищній громадах.

Однак в Олексіївській сільській громаді **6 із 10** учасників тестування отримали менше 120 балів, а в Златопільській міській громаді **1** учень узагалі не склав тест (таблиця 41).

Географія

Таблиця 42

Результати виконання сертифікаційних робіт НМТ з *географія* по територіальних громадах Лозівського району

№	Територіальна громада	Кількість учасників НМТ	Відсоток випускників ЗЗСО, які отримали бали						Середній бал (за шкалою від 100 до 200 балів)
			0	[100; 120)	[120; 140)	[140; 160)	[160; 180)	[180; 200]	
1	Лозівська міська	79	0,00	3,80	36,71	55,70	3,80	0,00	141,63
2	Близнюківська селищна	26	0,00	0,00	34,62	57,69	7,69	0,00	145,15
3	Златопільська міська	24	0,00	4,17	58,33	37,50	0,00	0,00	137,96
4	Олексіївська сільська	2	0,00	0,00	50,00	50,00	0,00	0,00	138,00
	Лозівський район	131	0,00	3,05	40,46	52,67	3,82	0,00	141,64
	Харківська область	1 331	0,00	3,08	32,68	57,63	6,31	0,30	142,67

Підсумок. У тестуванні з *географії* взяв участь **131 (18,27 %** від загальної кількості учасників НМТ) випускник ЗЗСО з **4** громад Лозівського району. **Найбільше** учасників (**79**) – у Лозівській міській, **найменше (2)** – в Олексіївській сільській громадах. У Біляївській сільській громаді взагалі не було учасників тестування з *географії*.

Середній бал НМТ з *географії* по Лозівському району виявився нижчим, ніж по області (на 1,03). Однак у Лозівському районі **всі** учні, які проходили тестування, склали тест.

У Близнюківській селищній громаді результати тестування з *географії* за середнім балом виявилися вищими, ніж по області. У цій територіальній громаді **майже дві третини** випускників ЗЗСО отримали від 140 балів і більше. У Лозівській міській громаді такі результати показали **близько 60 %** випускників ЗЗСО.

Разом із тим у Лозівській та Златопільській міській громадах були учні, які одержали менше 120 балів (таблиця 42).

Результати виконання сертифікаційних робіт НМТ з *фізики* по територіальних громадах Лозівського району

№	Територіальна громада	Кількість учасників НМТ	Відсоток випускників ЗЗСО, які отримали бали						Середній бал (за шкалою від 100 до 200 балів)
			0	[100; 120)	[120; 140)	[140; 160)	[160; 180)	[180; 200]	
1	Лозівська міська	12	25,00	50,00	8,33	8,33	8,33	0,00	119,44
2	Близнюківська селищна	2	50,00	50,00	0,00	0,00	0,00	0,00	109,00
3	Біляївська сільська	1	100,00	0,00	0,00	0,00	0,00	0,00	-
4	Олексіївська сільська	1	0,00	0,00	100,00	0,00	0,00	0,00	137,00
5	Златопільська міська	1	0,00	100,00	0,00	0,00	0,00	0,00	100,00
	Лозівський район	17	29,41	47,06	11,76	5,88	5,88	0,00	118,42
	Харківська область	296	12,50	22,64	26,35	25,33	8,45	4,73	137,05

Підсумок. У тестуванні з *фізики* взяли участь **17 (2,37 %** від загальної кількості учасників НМТ) випускників ЗЗСО Лозівського району. **Переважну більшість (12)** склали учасники НМТ Лозівської міської громади. Тестування з *фізики* також проходили учні ЗЗСО Златопільської міської, Близнюківської селищної, Біляївської, Олексіївської сільських громад.

Середній бал НМТ з *фізики* по Лозівському району виявився нижчим, ніж по області (на 18,63).

Разом із тим в Олексіївській сільській громаді **1** учень проходив тестування з *фізики*, а його результат виявилися вищим за середній по району.

У Лозівській міській громаді **один** випускник ЗЗСО отримав більше 160 балів. Однак **кожен другий** учасник тестування з цієї громади мав низький результат (менше 120 балів), а **один** – узагалі не склав тест.

Учні, які не подолали пороговий бал, були також у Близнюківській селищній та Біляївській сільській громадах (таблиця 43).

**Результати виконання сертифікаційних робіт НМТ з *хімії*
по територіальних громадах Лозівського району**

№	Територіальна громада	Кількість учасників НМТ	Відсоток випускників ЗЗСО, які отримали бали						Середній бал (за шкалою від 100 до 200 балів)
			0	[100; 120)	[120; 140)	[140; 160)	[160; 180)	[180; 200]	
1	Лозівська міська	7	14,29	28,57	14,29	28,57	14,29	0,00	135,83
2	Близнюківська селищна	1	0,00	100,00	0,00	0,00	0,00	0,00	116,00
3	Златопільська міська	1	0,00	100,00	0,00	0,00	0,00	0,00	116,00
	Лозівський район	9	11,11	44,44	11,11	22,22	11,11	0,00	130,88
	Харківська область	111	9,01	24,32	21,63	34,23	9,01	1,80	136,16

Підсумок. У тестуванні з *хімії* взяли участь **9 (1,26 %** від загальної кількості учасників НМТ) випускників ЗЗСО Лозівського району. **Найбільше** учасників (**7**) – у Лозівській міській громаді. Учасники тестування з *хімії* були також у Златопільській міській, Близнюківській селищній громадах.

Середній бал НМТ з *хімії* по Лозівському району виявився нижчим, ніж по області (на 5,28). У Лозівській міській громаді серед **7** учасників тестування лише **один** отримав більше 160 балів, а **один** взагалі не склав тест.

У Златопільській міській та Близнюківській селищній громадах випускники ЗЗСО одержали менше 120 балів (таблиця 44).

Харківський район

У 2024 році в національному мультипредметному тесті (НМТ) взяли участь **1 296 (1 271 – у 2023 році)** випускників закладів загальної середньої освіти (ЗЗСО) Харківського району, що на **1,97 %** більше, ніж у минулому році.

Найбільша кількість учасників НМТ-2024 (**175** учнів) – у Солоницівській селищній громаді, **найменша (20)** – у Липецькій сільській.

Порівняно з минулим роком **значно зменшилася** кількість учасників НМТ у Дергачівській міській та Малоданилівській селищній громадах, тоді як **значно збільшилася** – у Південній міській, Пісочинській, Роганській селищних.

Також **зменшилася** кількість випускників у Безлюдівській, Нововодолазькій селищних, Липецькій, Циркунівській сільських громадах, **збільшилася** – у Люботинській, Мерэф'янській міських, Височанській, Солоницівській селищних громадах. У Вільхівській сільській громаді кількість учнів **не змінилася**.

Основний блок НМТ

Українська мова

Таблиця 45

Результати виконання сертифікаційних робіт НМТ з *української мови* по територіальних громадах Харківського району

№	Територіальна громада	Кількість учасників в НМТ	Відсоток випускників ЗЗСО, які отримали бали:					Середній бал (за шкалою від 100 до 200 балів)	
			0	[100; 120)	[120; 140)	[140; 160)	[160; 180)		[180; 200]
1	Солоницівська селищна	175	0,00	5,14	22,29	59,43	9,71	3,43	144,97
2	Пісочинська селищна	148	0,68	2,03	27,03	52,03	14,86	3,38	147,61
3	Мерэф'янська міська	145	0,00	3,45	28,28	43,45	22,07	2,76	146,94
4	Дергачівська міська	140	0,71	3,57	25,71	49,29	18,57	2,14	147,56
5	Нововодолазька селищна	129	1,55	3,88	19,38	54,26	17,83	3,10	147,76
6	Люботинська міська	111	0,90	1,80	35,14	46,85	10,81	4,50	144,78
7	Височанська селищна	109	0,92	5,50	25,69	48,62	17,43	1,83	145,32
8	Південна міська	93	0,00	7,53	26,88	48,39	15,05	2,15	144,37

9	Безлюдівська селищна	92	0,00	6,52	28,26	53,26	8,70	3,26	142,97
10	Роганська селищна	63	0,00	1,59	23,81	61,90	9,52	3,17	147,94
11	Малоданилівська селищна	28	0,00	10,71	28,57	32,14	25,00	3,57	146,88
12	Циркунівська сільська	22	0,00	4,55	31,82	50,00	13,64	0,00	144,14
13	Вільхівська сільська	21	0,00	0,00	19,05	61,90	19,05	0,00	148,33
14	Липецька сільська	20	0,00	0,00	30,00	60,00	5,00	5,00	143,90
	Харківський район	1 296	0,46	4,09	26,16	51,39	14,97	2,93	146,08
	Харківська область	10 994	0,45	4,07	20,91	50,09	18,82	5,66	148,82

Підсумок. У 2024 році результати тестування з *української мови* за середнім балом по Харківському району виявилися нижчими, ніж по області (на 2,74). Разом із тим у Дергачівській, Мерэф'янській міських, Малоданилівській, Нововодолазькій, Пісочинській, Роганській селищних, Вільхівській сільській громадах середній бал тестування з *української мови* був вищим, ніж по району.

29 % випускників ЗЗСО у Малоданилівській селищній, **кожен четвертий** – у Мерэф'янській міській, **кожен п'ятий** – у Дергачівській міській, Височанській, Нововодолазькій селищних, Вільхівській сільській громадах отримали від 160 балів і більше.

Однак **жоден** випускник ЗЗСО Харківського району не одержав 200 балів. У Малоданилівській селищній (**39 %**), Люботинській міській (**37 %**), Циркунівській сільській (**36 %**), Безлюдівській селищній (**35 %**), Південній міській (**34 %**) громадах випускники ЗЗСО отримали менше 140 балів. У Дергачівській, Люботинській міських, Височанській, Нововодолазькій, Пісочинській селищних громадах були учні, які не склали тест (таблиця 45).

Історія України

Таблиця 46

Результати виконання сертифікаційних робіт НМТ з *історії України* по територіальних громадах Харківського району

№	Територіальна громада	Кількість учасників НМТ	Відсоток випускників ЗЗСО, які отримали бали					Середній бал (за шкалою від 100 до 200 балів)	
			0	[100; 120)	[120; 140)	[140; 160)	[160; 180)		[180; 200]
1	Солоницівська селищна	175	0,00	1,14	46,29	43,43	6,29	2,86	141,89

2	Пісочинська селищна	148	0,00	2,03	33,11	51,35	8,78	4,73	143,81
3	Мереф'янська міська	145	0,00	0,69	38,62	51,72	6,90	2,07	142,26
4	Дергачівська міська	140	0,00	1,43	39,29	48,57	9,29	1,43	142,29
5	Нововодолазька селищна	129	0,00	0,78	34,88	46,51	16,28	1,55	145,38
6	Люботинська міська	111	0,90	1,80	36,94	48,65	7,21	4,50	142,82
7	Височанська селищна	109	0,92	3,67	43,12	44,04	7,34	0,92	139,80
8	Південна міська	93	0,00	4,30	43,01	46,24	5,38	1,08	138,99
9	Безлюдівська селищна	92	0,00	3,26	45,65	40,22	9,78	1,09	140,41
10	Роганська селищна	63	1,59	6,35	38,10	49,21	3,17	1,59	140,27
11	Малоданилівська селищна	28	0,00	3,57	35,71	50,00	7,14	3,57	142,32
12	Циркунівська сільська	22	4,55	0,00	54,55	36,36	0,00	4,55	139,00
13	Вільхівська сільська	21	0,00	0,00	28,57	52,38	19,05	0,00	147,81
14	Липецька сільська	20	0,00	10,00	50,00	35,00	0,00	5,00	136,90
	Харківський район	1 296	0,31	2,24	39,97	46,91	8,18	2,39	142,05
	Харківська область	10 992	0,17	2,13	34,82	48,57	10,33	3,98	144,30

Підсумок. У 2024 році середній бал НМТ з *історії України* по Харківському району виявився нижчим, ніж по області (на 2,25). Однак у Нововодолазькій селищній та Вільхівській сільській громадах цей показник був вищим, ніж по області, а в Дергачівській, Люботинській, Мереф'янській міських, Малоданилівській, Пісочинській селищних – вищим, ніж по району.

Кожен п'ятий випускник ЗЗСО у Вільхівській сільській громаді, **18 %** – у Нововодолазькій селищній, **14 %** – у Пісочинській селищній отримали від 160 балів і більше. Такі результати мав **кожен восьмий** учень ЗЗСО Люботинської міської, **кожен дев'ятий** – Дергачівської міської, Безлюдівської, Малоданилівської селищних громад.

Разом із тим **жоден** випускник ЗЗСО Харківського району не одержав 200 балів з історії України. **60 %** учнів у Липецькій сільській та **55 %** – у Циркунівській сільській громадах одержали менше 140 балів. У Люботинській міській, Височанській, Роганській селищних, Циркунівській сільській громадах були випускники, які узагалі не склали тест (таблиця 46).

Математика

Таблиця 47

Результати виконання сертифікаційних робіт НМТ з *математики* по територіальних громадах Харківського району

№	Територіальна громада	Кількість учасників НМТ	Відсоток випускників ЗЗСО, які отримали бали						Середній бал (за шкалою від 100 до 200 балів)
			0	[100; 120)	[120; 140)	[140; 160)	[160; 180)	[180; 200]	
1	Солоницівська селищна	175	9,14	29,14	30,29	25,71	4,00	1,7%	130,08
2	Пісочинська селищна	148	10,14	23,65	25,68	35,81	3,38	1,35	134,02
3	Мереф'янська міська	145	12,41	22,07	30,34	31,03	4,14	0,00	131,60
4	Дергачівська міська	140	10,71	30,71	22,14	32,86	2,86	0,71	129,75
5	Нововодолазька селищна	129	11,63	25,58	20,93	29,46	9,30	3,10	134,94
6	Люботинська міська	111	12,61	27,03	27,03	27,03	4,50	1,80	131,33
7	Височанська селищна	109	10,09	27,52	21,10	36,70	3,67	0,92	132,67
8	Південна міська	93	11,83	19,35	31,18	30,11	6,45	1,08	135,26
9	Безлюдівська селищна	92	10,87	25,00	26,09	35,87	2,17	0,00	130,56
10	Роганська селищна	63	4,76	34,92	19,05	36,51	4,76	0,00	130,07
11	Малоданилівська селищна	28	17,86	28,57	17,86	35,71	0,00	0,00	131,17
12	Циркунівська сільська	22	9,09	18,18	27,27	36,36	0,00	9,09	136,60
13	Вільхівська сільська	21	4,76	14,29	38,10	42,86	0,00	0,00	133,55
14	Липецька сільська	20	20,00	35,00	25,00	10,00	5,00	5,00	127,69
	Харківський район	1 296	10,80	26,16	25,85	31,64	4,24	1,31	132,03
	Харківська область	10 994	10,16	22,24	24,96	33,51	6,00	3,13	135,87

Підсумок. У 2024 році результати тестування з *математики* за середнім балом по Харківському району виявилися нижчими, ніж по області (на 3,84). Проте в Циркунівській сільській громаді середній бал тестування з *математики* був вищим, ніж по області, а в Південній міській, Височанській,

Нововодолазькій, Пісочинській селищних, Вільхівській сільській – вищим, ніж по району.

У Нововодолазькій селищній громаді **кожен восьмий**, Липецькій сільській – **кожен десятий** отримали від 160 балів і більше. У Височанській (1 учень), Пісочинській (1) селищних громадах учасники НМТ показали найвищий результат (200 балів).

Однак **35 %** випускників ЗЗСО у Роганській селищній, Липецькій сільській, **кожен третій** – у Дергачівській міській, Малоданилівській, Солоницівській селищних громадах одержали менше 120 балів. В усіх громадах Харківського району були учні, які взагалі **не склали** тест (таблиця 47).

Додатковий блок

Українська література

Таблиця 48

Результати виконання сертифікаційних робіт НМТ з *української літератури* по територіальних громадах Харківського району

№	Територіальна громада	Кількість учасників НМТ	Відсоток випускників ЗЗСО, які отримали бали						Середній бал (за шкалою від 100 до 200 балів)
			0	[100; 120)	[120; 140)	[140; 160)	[160; 180)	[180; 200]	
1	Нововодолазька селищна	39	0,00	17,95	30,77	25,64	25,64	0,00	141,38
2	Дергачівська міська	36	5,56	25,00	41,67	19,44	8,33	0,00	129,75
3	Солоницівська селищна	34	5,88	8,82	47,06	35,29	0,00	2,94	135,06
4	Мереф'янська міська	28	3,57	0,00	39,29	35,71	21,43	0,00	143,44
5	Пісочинська селищна	16	0,00	12,50	62,50	18,75	6,25	0,00	133,75
6	Височанська селищна	14	7,14	7,14	35,71	35,71	7,14	7,14	139,92
7	Південна міська	8	0,00	12,50	25,00	37,50	25,00	0,00	143,50
8	Роганська селищна	8	0,00	0,00	50,00	37,50	12,50	0,00	137,75
9	Безлюдівська селищна	7	0,00	0,00	57,14	28,57	14,29	0,00	141,29
10	Липецька сільська	4	25,00	0,00	0,00	25,00	25,00	25,00	166,33
11	Малоданилівська селищна	4	0,00	0,00	50,00	25,00	25,00	0,00	144,00

12	Циркунівська сільська	3	0,00	0,00	100,00	0,00	0,00	0,00	128,33
13	Вільхівська сільська	2	0,00	0,00	50,00	50,00	0,00	0,00	131,50
14	Люботинська міська	2	0,00	0,00	0,00	50,00	50,00	0,00	160,50
	Харківський район	205	3,41	11,22	41,46	28,78	13,66	1,46	138,20
	Харківська область	1 134	2,47	15,61	36,51	32,89	9,08	3,44	137,53

Підсумок. У тестуванні з *української літератури* взяли участь **205** випускників ЗЗСО Харківського району (**15,82** % від загальної кількості учасників НМТ). **Найбільше** учасників (**39**) – у Нововодолазькій селищній, **найменше** (**2**) – у Люботинській міській та Вільхівській сільській громадах.

Середній бал НМТ з *української літератури* по Харківському району виявився вищим, ніж по області (на 0,67).

Серед територіальних громад, де взяли участь **понад 10 учнів**, у Мерэф'янській міській, Височанській, Нововодолазькій селищних громадах результати тестування з *української літератури* за середнім балом виявилися вищими, ніж по району.

У Люботинській (**2** учасники тестування), Південній міських (**8**), Малоданилівській (**4**), Нововодолазькій селищних (**39**), Липецькій сільській громадах (**4**) були учні, які отримали від 160 балів і більше.

Однак у Дергачівській, Мерэф'янській міських, Височанській, Солоницівській селищних, Липецькій сільській громадах були учасники НМТ, які взагалі не склали тест (таблиця 48).

Англійська мова

Таблиця 49

Результати виконання сертифікаційних робіт НМТ з *англійської мови* по територіальних громадах Харківського району

№	Територіальна громада	Кількість учасників НМТ	Відсоток випускників ЗЗСО, які отримали бали					Середній бал (за шкалою від 100 до 200 балів)	
			0	[100; 120)	[120; 140)	[140; 160)	[160; 180)		[180; 200]
1	Пісочинська селищна	77	3,90	9,09	16,88	50,65	14,29	5,19	148,53
2	Солоницівська селищна	69	5,80	10,14	26,09	47,83	7,25	2,90	142,77
3	Дергачівська міська	65	3,08	13,85	13,85	58,46	9,23	1,54	144,13

4	Мереф'янська міська	65	6,15	7,69	21,54	47,69	12,31	4,62	146,34
5	Люботинська міська	53	7,55	15,09	18,87	35,85	22,64	0,00	143,57
6	Височанська селищна	49	2,04	8,16	16,33	59,18	14,29	0,00	146,44
7	Нововодолазька селищна	47	4,26	12,77	14,89	57,45	6,38	4,26	144,64
8	Південна міська	45	4,44	13,33	28,89	35,56	15,56	2,22	141,70
9	Безлюдівська селищна	43	2,33	9,30	16,28	55,81	11,63	4,65	147,29
10	Роганська селищна	32	3,13	6,25	18,75	59,38	6,25	6,25	146,03
11	Циркунівська сільська	14	14,29	14,29	7,14	42,86	14,29	7,14	149,58
12	Малоданилівська селищна	12	0,00	16,67	16,67	33,33	33,33	0,00	145,33
13	Вільхівська сільська	9	0,00	0,00	11,11	66,67	22,22	0,00	154,22
14	Липецька сільська	8	0,00	37,50	25,00	25,00	12,50	0,00	132,38
	Харківський район	588	4,42	11,05	18,88	49,83	12,76	3,06	145,27
	Харківська область	5 812	2,22	8,90	16,41	47,33	17,77	7,36	149,83

Підсумок. У тестуванні з *англійської мови* взяли участь **588 (45,37 %** від загальної кількості учасників НМТ) випускників ЗЗСО Харківського району. **Найбільше** учасників (**77**) – у Пісочинській селищній, **найменше (8)** – у Липецькій сільській громадах.

Середній бал НМТ з *англійської мови* по Харківському району виявився нижчим, ніж по області (на 4,56). Однак серед територіальних громад району, де було понад 10 учасників тестування з *англійської мови*, у Мереф'янській міській, Безлюдівській, Височанській, Малоданилівській, Пісочинській, Роганській селищних, Циркунівській сільській результати за середнім балом виявилися вищими, ніж по району. У Малоданилівській селищній громаді **кожен третій** випускник ЗЗСО, у Люботинській міській – **кожен четвертий** отримали від 160 балів і більше. У Циркунівській сільській громаді **кожен п'ятий** учень мав такий результат.

У територіальних громадах, де було менше 10 учасників тестування, **найкращі** результати показали випускники ЗЗСО Вільхівської сільської громади, де середній бал виявився вищим ніж по області, а **22 %** учнів отримали від 160 до 180 балів.

5 учнів ЗЗСО Харківського району (Нововодолазької (**2** учасники), Пісочинської (**2**), Роганської (**1**) селищних громад) показали **найвищий** результат (200 балів).

Разом із тим у Липецькій сільській громаді **3** учні із **8** учасників одержали менше 120 балів. Майже в *усіх* громадах Харківського району (окрім

Малоданилівської селищної, Вільхівської, Липецької сільських) були учні, які взагалі не склали тест.– таблиця 49.

Німецька мова

Таблиця 50

Результати виконання сертифікаційних робіт НМТ з *німецької мови* по територіальних громадах Харківського району

№	Територіальна громада	Кількість учасників НМТ	Відсоток випускників ЗЗСО, які отримали бали						Середній бал (за шкалою від 100 до 200 балів)
			0	[100; 120)	[120; 140)	[140; 160)	[160; 180)	[180; 200]	
1	Пісочинська селищна	11	0,00	18,18	9,09	36,36	36,36	0,00	147,33
2	Мереш'янська міська	5	0,00	0,00	40,00	60,00	0,00	0,00	140,40
3	Люботинська міська	3	0,00	0,00	0,00	100,00	0,00	0,00	145,33
4	Солоницівська селищна	3	33,33	0,00	0,00	33,33	33,33	0,00	154,50
6	Безлюдівська селищна	2	0,00	0,00	50,00	50,00	0,00	0,00	137,00
7	Височанська селищна	2	0,00	50,00	0,00	50,00	0,00	0,00	130,50
8	Дергачівська міська	2	0,00	50,00	0,00	50,00	0,00	0,00	130,50
9	Нововодолазька селищна	2	0,00	0,00	0,00	100,00	0,00	0,00	158,00
10	Малоданилівська селищна	1	0,00	0,00	0,00	100,00	0,00	0,00	150,00
11	Південна міська	1	0,00	100,00	0,00	0,00	0,00	0,00	118,00
	Харківський район	33	3,03	15,15	12,12	54,55	15,15	0,00	143,66
	Харківська область	344	0,87	6,69	11,63	57,56	19,48	3,78	151,51

Підсумок. У тестуванні з *німецької мови* взяли участь **205 (15,82 %** від загальної кількості учасників НМТ) випускників ЗЗСО **11** територіальних громад Харківського району.

Середній бал НМТ з *німецької мови* по Харківському району виявився нижчим, ніж по області (на 7,85). Але в Пісочинській селищній, де було найбільше учасників (**11**), цей показник був вищим, ніж по району.

У Нововодолазькій (2 учасники), Солоницівській (3) селищних громадах середній бал тестування був вищим, ніж по області, а в Люботинській міській – вищим, ніж по району.

Однак у Солоницівській селищній громаді серед 3 учасників НМТ 1 – узагалі не склав тест (таблиця 50).

Французька мова

У тестуванні з *французької мови* взяли участь 2 учні Пісочинської та Солоницівської селищних громад, які показали результати нижчі за середні за шкалою 100-200 балів. Серед них 1 отримав менше 140 балів, а 1 – менше 120.

Біологія

Таблиця 51

Результати виконання сертифікаційних робіт НМТ з *біології* по територіальних громадах Харківського району

№	Територіальна громада	Кількість учасників НМТ	Відсоток випускників ЗЗСО, які отримали бали						Середній бал (за шкалою від 100 до 200 балів)
			0	[100; 120)	[120; 140)	[140; 160)	[160; 180)	[180; 200]	
1	Солоницівська селищна	36	0,00	2,78	25,00	61,11	11,11	0,00	144,86
2	Люботинська міська	34	0,00	2,94	32,35	55,88	8,82	0,00	142,56
3	Мереф'янська міська	25	0,00	4,00	12,00	80,00	4,00	0,00	144,24
4	Південна міська	25	0,00	8,00	12,00	68,00	12,00	0,00	145,00
5	Нововодолазька селищна	24	0,00	8,33	29,17	54,17	8,33	0,00	139,00
6	Безлюдівська селищна	19	5,26	5,26	15,79	68,42	5,26	0,00	144,11
7	Височанська селищна	18	0,00	5,56	16,67	77,78	0,00	0,00	141,83
8	Дергачівська міська	18	0,00	0,00	27,78	61,11	11,11	0,00	147,06
9	Пісочинська селищна	18	0,00	5,56	33,33	38,89	16,67	5,56	145,28
10	Роганська селищна	11	0,00	0,00	27,27	72,73	0,00	0,00	142,27
11	Малоданилівська селищна	9	0,00	0,00	55,56	22,22	22,22	0,00	144,44
12	Липецька сільська	6	0,00	0,00	33,33	50,00	16,67	0,00	142,33

13	Вільхівська сільська	4	0,00	0,00	0,00	75,00	25,00	0,00	152,50
14	Циркунівська сільська	3	0,00	0,00	0,00	66,67	33,33	0,00	150,33
	Харківський район	250	0,40	4,00	24,0%	61,60	9,60	0,40	143,85
	Харківська область	1 938	0,21	4,13	26,83	54,08	10,99	3,77%	145,68

Підсумок. У тестуванні з *біології* взяли участь **250 (19,29 %** від загальної кількості учасників НМТ) випускників ЗЗСО Харківського району. **Найбільше** учасників (**36**) – у Солоницівській селищній, **найменше (3)** – у Циркунівській сільській громадах.

Середній бал НМТ з *біології* по Харківському району виявився нижчим, ніж по області (на 1,83). Однак серед територіальних громад району, де було понад 10 учасників тестування, у Дергачівській міській громаді середній бал тестування був вищим, ніж по області, а у Мерэф'янській, Південній міських, Безлюдівській, Пісочинській, Солоницівській селищних – вищим, ніж по району.

У Пісочинській селищній громаді **22 %** випускників ЗЗСО отримали від 160 балів і більше.

У територіальних громадах, де менше 10 учасників тестування, **найкращі** результати виявилися у Вільхівській сільській громаді (середній бал 152,50).

Разом із тим **майже в усіх** громадах Харківського району (крім Пісочинської селищної) **жоден** учень не отримав більше 180 балів. У Нововодолазькій та Пісочинській селищних громадах **більше третини** випускників ЗЗСО одержали менше 140 балів, а в Безлюдівській селищній **5 %** узагалі не склали тест (таблиця 51).

Географія

Таблиця 52

Результати виконання сертифікаційних робіт НМТ з *географії* по територіальних громадах Харківського району

№	Територіальна громада	Кількість учасників НМТ	Відсоток випускників ЗЗСО, які отримали бали						Середній бал (за шкалою від 100 до 200 балів)
			0	[100; 120)	[120; 140)	[140; 160)	[160; 180)	[180; 200]	
1	Солоницівська селищна	22	0,00	0,00	31,82	68,18	0,00	0,00	141,32
2	Пісочинська селищна	20	0,00	0,00	15,00	55,00	30,00	0,00	151,20
3	Безлюдівська селищна	19	0,00	5,26	15,79	73,68	5,26	0,00	145,26
4	Височанська селищна	17	0,00	5,88	35,29	52,94	5,88	0,00	139,12

5	Дергачівська міська	16	0,00	0,00	25,00	62,50	12,50	0,00	146,00
6	Мереф'янська міська	14	0,00	0,00	7,14	85,71	7,14	0,00	146,50
7	Нововодолазька селищна	14	0,00	0,00	35,71	57,14	7,14	0,00	144,71
8	Люботинська міська	11	0,00	0,00	18,18	72,73	9,09	0,00	144,27
9	Південна міська	11	0,00	0,00	36,36	63,64	0,00	0,00	142,91
10	Роганська селищна	11	0,00	0,00	36,36	45,45	18,18	0,00	144,18
11	Вільхівська сільська	6	0,00	0,00	16,67	83,33	0,00	0,00	145,50
12	Малоданилівська селищна	2	0,00	0,00	50,00	50,00	0,00	0,00	142,00
13	Циркунівська сільська	2	0,00	0,00	50,00	50,00	0,00	0,00	135,50
14	Липецька сільська	1	0,00	0,00	100,00	0,00	0,00	0,00	134,00
	Харківський район	166	0,00	1,20	25,90	63,86	9,04	0,00	144,45
	Харківська область	1 331	0,00	3,08	32,68	57,63	6,31	0,30	142,67

Підсумок. У тестуванні з *географії* взяли участь **166 (12,81 %** від загальної кількості учасників НМТ) випускників ЗЗСО Харківського району. **Найбільше** учасників (**22**) – у Солоницівській селищній, **найменше** (**1**) – у Липецькій сільській громадах.

Середній бал НМТ з *географії* по Харківському району виявився вищим, ніж по області (на 1,78). При цьому **всі** учні району склали тест.

Серед територіальних громад району, де було понад 10 учасників тестування з *географії*, у Дергачівській, Мереф'янській міських, Безлюдівській, Нововодолазькій, Пісочинській селищних громадах середній бал тестування був вищим, ніж по району, а в Люботинській, Південній міських та Роганській селищній – вищим, ніж по області.

У Пісочинській та Роганській селищних громадах були випускники ЗЗСО, які отримали від 160 балів і більше (відповідно **30 %** та **18 %**).

Однак **жоден** учень ЗЗСО Харківського району не отримав більше 180 балів. У Безлюдівській (**1** учень) та Височанській (**1**) селищних громадах випускники ЗЗСО одержали менше 120 балів (таблиця 52).

Фізика

Таблиця 53

Результати виконання сертифікаційних робіт НМТ з *фізики* по територіальних громадах Харківського району

№	Територіальна громада	Кількість учасників НМТ	Відсоток випускників ЗЗСО, які отримали бали						Середній бал (за шкалою від 100 до 200 балів)
			0	[100; 120)	[120; 140)	[140; 160)	[160; 180)	[180; 200]	
1	Височанська селищна	8	0,00	25,00	50,00	25,00	0,00	0,00	126,38
2	Люботинська міська	7	28,57	28,57	14,29	14,29	0,00	14,29	132,40
3	Мереш'янська міська	7	0,00	42,86	14,29	42,86	0,00	0,00	131,57
4	Солоницівська селищна	6	0,00	0,00	83,33	16,67	0,00	0,00	132,33
5	Пісочинська селищна	5	0,00	0,00	60,00	0,00	40,00	0,00	146,60
6	Південна міська	3	0,00	66,67	33,33	0,00	0,00	0,00	114,33
7	Безлюдівська селищна	2	0,00	50,00	0,00	50,00	0,00	0,00	131,50
8	Дергачівська міська	2	0,00	50,00	50,00	0,00	0,00	0,00	117,00
9	Нововодолазька селищна	2	0,00	50,00	50,00	0,00	0,00	0,00	131,50
10	Липецька сільська	1	0,00	0,00	0,00	100,00	0,00	0,00	148,00
	Харківський район	43	4,65	27,91	39,53	20,93	4,65	2,33	130,76
	Харківська область	296	12,50	22,64	26,35	25,34	8,45	4,73	137,05

Підсумок. У тестуванні з *фізики* взяли участь **43 (3,32 %** від загальної кількості учасників НМТ) випускники ЗЗСО Харківського району. **Найбільше** учасників (**8**) – у Височанській селищній громаді, **найменше (1)** – у Липецькій сільській.

Середній бал НМТ з *фізики* по Харківському району виявився нижчим, ніж по області (на 6,29). Лише у Люботинській міській громаді **1** учень отримав більше 180 балів, а в Пісочинській **2** учні – понад 160 балів.

40 % учнів ЗЗСО Харківського району показали результати тестування з *фізики* за шкалою 100-200 балів нижчі за середні (від 120 до 140 балів).

Учні, які показали низькі результати (менше 120 балів), були в Дергачівській, Мерэф'янській, Люботинській, Південній міських, Безлюдівській, Височанській, Нововодолазькій селищних громадах.

У Люботинській міській громаді **2 учні** взагалі не склали тест (таблиця 53).

Хімія

Таблиця 54

Результати виконання сертифікаційних робіт НМТ з *хімії* по територіальних громадах Харківського району

№	Територіальна громада	Кількість учасників НМТ	Відсоток випускників ЗЗСО, які отримали бали						Середній бал (за шкалою від 100 до 200 балів)
			0	[100; 120)	[120; 140)	[140; 160)	[160; 180)	[180; 200]	
1	Солоницівська селищна	4	25,00	0,00	25,00	50,00	0,00	0,00	136,00
2	Височанська селищна	1	0,00	0,00	0,00	100,00	0,00	0,00	158,00
3	Дергачівська міська	1	0,00	0,00	0,00	0,00	100,00	0,00	160,00
4	Люботинська міська	1	0,00	0,00	0,00	0,00	100,00	0,00	175,00
5	Мерэф'янська міська	1	0,00	100,00	0,00	0,00	0,00	0,00	108,00
6	Нововодолазька селищна	1	0,00	100,00	0,00	0,00	0,00	0,00	116,00
	Харківський район	9	11,11	22,22	11,11	33,33	22,22	0,00	149,63
	Харківська область	111	9,01	24,32	21,62	34,23	9,01	1,80	136,16

Підсумок. У тестуванні з *хімії* взяли участь **9 (0,69 %** від загальної кількості учасників НМТ) випускників ЗЗСО **6** територіальних громад Харківського району: Солоницівської (**4** учні), Дергачівської (**1**), Люботинської (**1**), Мерэф'янської (**1**) міських, Височанської (**1**), Нововодолазької (**1**) селищних громад.

Кожен третій випускник ЗЗСО Харківського району отримав від 140 до 160 балів, а **майже кожен п'ятий** – від 160 до 180 балів.

У Мерэф'янській міській (**1** учень), Нововодолазькій селищній (**1**) громадах випускники ЗЗСО отримали менше 140 балів, а в Солоницівській селищній громаді **1** учень одержав менше 120 балів (таблиця 54).

Чугуївський район

У 2024 році у національному мультипредметному тесті (НМТ) взяли участь **789** (**732** – у 2023 році) випускників закладів загальної середньої освіти (ЗЗСО) Чугуївського району, що **на 7,79 %** більше, ніж у минулому році.

Найбільша кількість учасників НМТ-2024 (**238** учні) – у Зміївській міській громаді, **найменша** (**23**) – у Старосалтівській селищній.

Порівняно з минулим роком **значно збільшилася** кількість учасників НМТ у Вовчанській та Зміївській міських громадах.

Також **збільшилася** кількість випускників у Печенізькій та Слобожанській селищних громадах, **зменшилася** – у Чугуївській міській, Старосалтівській, Чкаловській селищних громадах. У Малинівській та Новопокровській селищних громадах кількість учнів **не змінилася**.

Основний блок НМТ

Українська мова

Таблиця 55

Результати виконання сертифікаційних робіт НМТ з *української мови* по територіальних громадах Чугуївського району

№	Територіальна громада	Кількість учасників НМТ	Відсоток випускників ЗЗСО, які отримали бали:						Середній бал (за шкалою від 100 до 200 балів)
			0	[100; 120)	[120; 140)	[140; 160)	[160; 180)	[180; 200]	
1	Зміївська міська	238	1,26	10,50	36,55	36,13	11,34	4,20	141,38
2	Чугуївська міська	186	1,08	3,76	16,13	48,39	22,58	8,06	151,07
3	Слобожанська селищна	137	0,00	5,84	24,09	49,64	17,52	2,92	146,27
4	Новопокровська селищна	75	1,33	9,33	36,00	36,00	12,00	5,33	142,47
5	Чкаловська селищна	38	2,63	13,16	31,58	39,47	7,89	5,26	142,22
6	Вовчанська міська	37	0,00	5,41	29,73	48,6	13,51	2,70	144,38
7	Малинівська селищна	30	0,00	0,00	43,33	43,33	13,33	0,00	141,87
8	Печенізька селищна	25	4,00	8,00	32,00	36,00	20,00	0,00	142,88
9	Старосалтівська селищна	23	0,00	13,04	39,13	39,13	0,00	8,70	138,00
	Чугуївський район	789	1,01	7,48	29,15	42,46	15,08	4,82	144,77
	Харківська область	10 994	0,45	4,07	20,91	50,09	18,82	5,66	148,82

Підсумок. У 2024 році результати тестування з *української мови* за середнім балом по Чугуївському району виявилися нижчими, ніж по області (на 4,05). Однак у Чугуївській міській громаді середній бал тестування з *української мови* був вищим, ніж по області, а в Слобожанській селищній – вищим, ніж по району. У Чугуївській міській громаді **кожен третій** випускник ЗЗСО отримав від 160 балів і більше.

3 учні району (Зміївської, Чугуївської міських, Слобожанської селищної громад) одержали 200 балів.

Разом із тим у Зміївській міській (**47 %** учнів), Новопокровській (**45 %**), Чкаловській (**45 %**), Малинівській (**43 %**) сільських громадах отримали менше 140 балів.

У Зміївській, Чугуївській міських, Новопокровській, Печенізькій, Чкаловській селищних громадах були випускники, які **не склали** тест (таблиця 55).

Історія України

Таблиця 56

Результати виконання сертифікаційних робіт НМТ з *історії України* по територіальних громадах Чугуївського району

№	Територіальна громада	Кількість учасників НМТ	Відсоток випускників ЗЗСО, які отримали бали					Середній бал (за шкалою від 100 до 200 балів)	
			0	[100; 120)	[120; 140)	[140; 160)	[160; 180)		[180; 200]
1	Зміївська міська	238	0,00	1,68	41,60	47,06	7,98	1,68	141,62
2	Чугуївська міська	186	0,00	1,61	33,87	48,92	11,83	3,76	145,01
3	Слобожанська селищна	137	0,00	2,92	29,93	53,28	8,03	5,84	144,83
4	Новопокровська селищна	75	0,00	4,00	46,67	44,00	4,00	1,33	138,89
5	Чкаловська селищна	38	0,00	10,53	39,47	39,47	10,53	0,00	138,05
6	Вовчанська міська	37	0,00	0,00	40,54	45,95	10,81	2,70	144,32
7	Малинівська селищна	30	0,00	3,33	56,67	36,67	3,33	0,00	137,43
8	Печенізька селищна	25	0,00	4,00	44,00	48,00	4,00	0,00	140,84
9	Старосалтівська селищна	23	0,00	4,35	47,83	39,13	4,35	4,35	139,22
	Чугуївський район	789	0,00	2,66	38,91	47,28	8,37	2,79	142,42
	Харківська область	10 992	0,17	2,13	34,82	48,57	10,33	3,98	144,30

Підсумок. У 2024 році середній бал НМТ з *історії України* по Чугуївському району виявився нижчим, ніж по області (на 1,88). Разом із тим у Вовчанській, Чугуївській міських, Слобожанській селищній громадах цей показник був вищим, ніж по області. **Усі** випускники ЗЗСО Чугуївського району склали тест.

Кожен шостий випускник ЗЗСО у Чугуївській міській та **кожен сьомий** у Вовчанській міській, Слобожанській селищній громадах отримали від 160 балів і більше. Такі результати мали **11 %** учнів ЗЗСО Чкаловської селищної та **кожен десятий** – Зміївської міської громад.

1 випускник Слобожанської селищної громади одержав 200 балів з історії України.

Однак **60 %** учнів у Малинівській, **52 %** – Старосалтівській, **51 %** – Новопокровській та **50 %** – Чкаловській селищних громадах отримали менше 140 балів (таблиця 56).

Математика

Таблиця 57

Результати виконання сертифікаційних робіт НМТ з *математики* по територіальних громадах Чугуївського району

№	Територіальна громада	Кількість учасників НМТ	Відсоток випускників ЗЗСО, які отримали бали					Середній бал (за шкалою від 100 до 200 балів)	
			0	[100; 120)	[120; 140)	[140; 160)	[160; 180)		[180; 200]
1	Зміївська міська	238	20,17	30,25	21,43	24,37	1,68	2,10	129,55
2	Чугуївська міська	186	12,37	21,51	25,81	33,33	5,91	1,08	134,97
3	Слобожанська селищна	137	15,33	20,44	30,66	29,20	2,92	1,46	133,65
4	Новопокровська селищна	75	18,67	29,33	28,00	21,33	2,67	0,00	126,67
5	Чкаловська селищна	38	10,53	42,11	31,58	15,79	0,00	0,00	122,56
6	Вовчанська міська	37	16,22	27,03	29,73	24,32	0,00	2,70	131,35
7	Малинівська селищна	30	16,67	33,33	33,33	16,67	0,00	0,00	124,48
8	Печенізька селищна	25	8,00	48,00	20,00	16,00	4,00	4,00	125,48
9	Старосалтівська селищна	23	26,09	39,13	13,04	21,74	0,00	0,00	122,59
	Чугуївський район	789	16,35	27,76	25,73	25,98	2,79	1,39	130,55
	Харківська область	10 994	10,16	22,24	24,96	33,51	6,00	3,13	135,87

Підсумок. У 2024 році результати тестування з *математики* за середнім балом по Чугуївському району нижчі, ніж по області (на 5,32). Але у Вовчанській (1 учень показав найвищий результат), Чугуївській міських, Слобожанській селищній громадах середній бал тестування з *математики* був вищим, ніж по району.

Однак **жоден** учень у Чкаловській, Малинівській, Старосалтівській селищних громадах **не отримав** від 160 балів і більше. У Печенізькій селищній громаді **48 %** випускників ЗЗСО, **42 %** – у Чкаловській та **39 %** – у Старосалтівській селищних громадах одержали менше 120 балів. В усіх громадах Чугуївського району були учні, які взагалі не склали тест (таблиця 57).

Додатковий блок

Українська література

Таблиця 58

Результати виконання сертифікаційних робіт НМТ з *української літератури* по територіальних громадах Чугуївського району

№	Територіальна громада	Кількість учасників НМТ	Відсоток випускників ЗЗСО, які отримали бали						Середній бал (за шкалою від 100 до 200 балів)
			0	[100; 120)	[120; 140)	[140; 160)	[160; 180)	[180; 200]	
1	Зміївська міська	30	6,67	23,33	53,33	13,33	3,33	0,00	129,86
2	Слобожанська селищна	25	4,00	8,00	40,00	36,00	8,00	4,00	140,33
3	Чугуївська міська	17	5,88	23,53	35,29	23,53	5,88	5,88	135,25
4	Новопокровська селищна	12	0,00	25,00	58,33	16,67	0,00	0,00	123,50
5	Вовчанська міська	7	0,00	14,29	71,43	0,00	14,29	0,00	133,00
6	Чкаловська селищна	4	0,00	0,00	50,00	25,00	0,00	25,00	148,00
7	Малинівська селищна	3	0,00	33,33	33,33	0,00	33,33	0,00	135,67
8	Печенізька селищна	3	0,00	0,00	33,33	66,67	0,00	0,00	144,33
9	Старосалтівська селищна	2	0,00	0,00	50,00	50,00	0,00	0,00	137,50
	Чугуївський район	103	3,88	17,48	47,57	22,33	5,83	2,91	134,22
	Харківська область	1 134	2,47	15,61	36,51	32,89	9,08	3,44	137,53

Підсумок. У тестуванні з *української літератури* взяли участь **103** випускники ЗЗСО Чугуївського району (**13,05 %** від загальної кількості учасників НМТ). **Найбільше** учасників (**30**) – у Зміївській міській, **найменше** (**2**) – у Старосалтівській селищній громадах.

Середній бал НМТ з *української літератури* по Чугуївському району виявився нижчим, ніж по області (на 3,31). Проте серед територіальних громад, де взяли участь понад 10 учнів, у Слобожанській селищній громаді результати тестування з *української літератури* за середнім балом виявилися вищими, ніж по області, а в Чугуївській міській – вищими, ніж по району.

Однак **83 %** учнів у Новопокровській селищній та **77 %** – у Зміївській міській одержали менше 140 балів. У Зміївській, Чугуївській міських, Слобожанській селищній громадах були учасники НМТ, які узагалі не склали тест.

Серед територіальних громад, де **менше 10** учасників тестування, **один** учень Чкаловської селищної громади показав високий результат (більше 180 балів). Але у Вовчанській міській та Малинівській селищній громадах були учні, які отримали менше 120 балів (таблиця 58).

Англійська мова

Таблиця 59

Результати виконання сертифікаційних робіт НМТ з *англійської мови* по територіальних громадах Чугуївського району

№	Територіальна громада	Кількість учасників НМТ	Відсоток випускників ЗЗСО, які отримали бали					Середній бал (за шкалою від 100 до 200 балів)	
			0	[100; 120)	[120; 140)	[140; 160)	[160; 180)		[180; 200]
1	Чугуївська міська	95	3,16	7,37	22,11	58,95	8,42	0,00	145,01
2	Зміївська міська	83	7,23	21,69	21,69	37,35	7,23	4,82	139,77
3	Слобожанська селищна	59	5,08	23,73	25,42	25,42	16,95	3,39	140,71
4	Новопокровська селищна	30	3,33	6,67	20,00	56,67	6,67	6,67	146,14
5	Малинівська селищна	12	8,33	8,33	41,67	41,67	0,00	0,00	137,82
6	Вовчанська міська	11	9,09	0,00	18,18	63,64	0,00	9,09	146,50
7	Чкаловська селищна	11	9,09	18,18	0,00	63,64	9,09	0,00	144,40
8	Печенізька селищна	8	0,00	12,50	37,50	37,50	0,00	12,50	139,25

9	Старосалтівська селищна	3	0,00	33,33	0,00	33,33	0,00	33,33	149,67
	Чугуївський район	312	5,13	14,74	22,44	45,51	8,65	3,53	142,60
	Харківська область	5 812	2,22	8,90	16,41	47,33	17,77	7,36	149,83

Підсумок. У тестуванні з *англійської мови* взяли участь **312 (39,54 %** від загальної кількості учасників НМТ) випускників ЗЗСО Чугуївського району. **Найбільше** учасників (**95**) – у Чугуївській міській, **найменше (3)** – у Старосалтівській селищній громадах.

Середній бал НМТ з *англійської мови* по Чугуївському району виявився нижчим, ніж по області (на 7,23). Разом із тим серед територіальних громад району, де було понад 10 учасників тестування з *англійської мови*, у Вовчанській, Чугуївській міських, Новопокровській, Чкаловській селищних результати за середнім балом виявилися вищими, ніж по району.

У Слобожанській селищній громаді **кожен п'ятий** випускник ЗЗСО, а у Новопокровській селищній – **кожен восьмий** отримали від 160 балів і більше.

2 учні ЗЗСО Чугуївського району (Зміївської міської (**1** учасник тестування), Слобожанської селищної (**1**) громад) показали **найвищий** результат (200 балів).

Однак у Малинівській та Слобожанській селищних громадах **половина** випускників ЗЗСО одержали менше 140 балів. У Печенізькій селищній громаді **4 із 8** учасників показали низькі результати (менше 120 балів).

У **всіх** територіальних громадах Чугуївського району (окрім Печенізької та Старосалтівської селищних) були учні, які не склали тест (таблиця 59).

Німецька мова

Таблиця 60

Результати виконання сертифікаційних робіт НМТ з *німецької мови* по територіальних громадах Чугуївського району

№	Територіальна громада	Кількість учасників в НМТ	Відсоток випускників ЗЗСО, які отримали бали						Середній бал (за шкалою від 100 до 200 балів)
			0	[100; 120)	[120; 140)	[140; 160)	[160; 180)	[180; 200]	
1	Чугуївська міська	5	0,00	0,00	0,00	80,00	20,00	0,00	154,40
2	Зміївська міська	3	0,00	0,00	0,00	66,67	33,33	0,00	157,33
3	Новопокровська селищна	2	0,00	50,00	0,00	50,00	0,00	0,00	130,50
4	Чкаловська селищна	1	0,00	0,00	100,00	0,00	0,00	0,00	125,00

Чугуївський район	11	0,00	9,09	9,09	63,64	18,18	0,00	148,18
Харківська область	344	0,87	6,69	11,63	57,56	19,48	3,78	151,51

Підсумок. У тестуванні з *німецької мови* взяли участь **11 (1,39 %** від загальної кількості учасників НМТ) випускників ЗЗСО **4** територіальних громад Чугуївського району: Чугуївської (**5**), Зміївської (**2**) міських, Новопокровської (**2**), Чкаловської (**1**) селищних громад.

Середній бал НМТ з *німецької мови* по Чугуївському району виявився нижчим, ніж по області (на 3,33). Серед **11** випускників ЗЗСО Чугуївського району, які взяли участь у тестуванні, лише **2** учні показали високі результати (від 160 до 180 балів), тоді як **7** – середні (від 140 до 160 балів). У **жодній** територіальній громаді немає учнів, які отримали 200 балів. **1** випускник Новопокровської селищної громади одержав менше 120 балів (таблиця 60).

Французька мова

У тестуванні з *французької мови* взяли участь **2** учні Чугуївської міської громади. Серед них **1** випускник отримав від 140 до 160 балів, а **1** – менше 120.

Біологія

Таблиця 61

Результати виконання сертифікаційних робіт НМТ з *біології* по територіальних громадах Чугуївського району

№	Територіальна громада	Кількість учасників НМТ	Відсоток випускників ЗЗСО, які отримали бали					Середній бал (за шкалою від 100 до 200 балів)	
			0	[100; 120)	[120; 140)	[140; 160)	[160; 180)		[180; 200]
1	Зміївська міська	72	0,00	2,78	47,22	41,67	6,94	1,39	141,57
2	Чугуївська міська	31	0,00	3,23	12,90	54,84	19,35	9,68	153,55
3	Слобожанська селищна	28	0,00	0,00	25,00	50,00	14,29	10,71	142,67
4	Вовчанська міська	14	0,00	0,00	28,57	50,00	21,43	0,00	145,36
5	Новопокровська селищна	14	0,00	7,14	35,71	50,00	7,14	0,00	140,64
6	Малинівська селищна	12	0,00	0,00	50,00	41,67	8,33	0,00	139,92
7	Чкаловська селищна	12	0,00	8,33	25,00	58,33	8,33	0,00	142,58
8	Печенізька селищна	10	0,00	0,00	20,00	80,00	0,00	0,00	142,80

9	Старосалтівська селищна	10	0,00	0,00	30,00	70,00	0,00	0,00	143,30
	Чугуївський район	203	0,00	2,46	33,50	50,25	10,34	3,45	144,85
	Харківська область	1 938	0,21	4,13	26,83	54,08	10,99	3,77	145,68

Підсумок. У тестуванні з *біології* взяли участь **203 (25,73 %** від загальної кількості учасників НМТ) випускники ЗЗСО Чугуївського району. **Найбільше** учасників (**72**) – у Зміївській міській громаді, **найменше (10)** – у Печенізькій та Старосалтівській селищних громадах.

Середній бал НМТ з *біології* по Чугуївському району виявився нижчим, ніж по області (на 0,83). Проте у районі **всі** учні, які проходили тестування, склали тест.

Близько 30 % випускників ЗЗСО у Чугуївській міській, **кожен четвертий** – у Слобожанській селищній, **кожен п'ятий** – у Вовчанській міській громадах отримали від 160 балів і більше.

У Чугуївській міській громаді **1** учасник НМТ показав найвищий результат (200 балів).

Однак **половина** випускників ЗЗСО Зміївської міської, Малинівської селищної, **43 %** – Новопокровської селищної громад одержали менше 120 балів (таблиця 61).

Географія

Таблиця 62

Результати виконання сертифікаційних робіт НМТ з *географії* по територіальних громадах Чугуївського району

№	Територіальна громада	Кількість учасників НМТ	Відсоток випускників ЗЗСО, які отримали бали						Середній бал (за шкалою від 100 до 200 балів)
			0	[100; 120)	[120; 140)	[140; 160)	[160; 180)	[180; 200]	
1	Зміївська міська	44	0,00	2,27	38,64	54,55	4,55	0,00	141,57
2	Чугуївська міська	27	0,00	0,00	18,52	77,78	3,70	0,00	144,93
3	Слобожанська селищна	17	0,00	0,00	41,18	58,82	0,00	0,00	142,24
4	Новопокровська селищна	15	0,00	0,00	66,67	33,33	0,00	0,00	136,47
5	Старосалтівська селищна	8	0,00	0,00	75,00	25,00	0,00	0,00	137,25
6	Чкаловська селищна	7	0,00	0,00	42,86	57,14	0,00	0,00	138,43
7	Вовчанська міська	4	0,00	0,00	25,00	50,00	25,00	0,00	148,00

8	Малинівська селищна	3	0,00	0,00	0,00	100,0	0,00	0,00	145,00
9	Печенізька селищна	2	0,00	0,00	50,00	50,00	0,00	0,00	140,00
	Чугуївський район	127	0,00	0,79	39,37	56,69	3,15	0,00	144,78
	Харківська область	1 331	0,00	3,08	32,68	57,63	6,31	0,30	142,67

Підсумок. У тестуванні з *географії* взяли участь **127 (16,10 %** від загальної кількості учасників НМТ) випускників ЗЗСО Чугуївського району. **Найбільше** учасників (**44**) – у Зміївській міській, **найменше (2)** – у Печенізькій селищній громадах.

Середній бал НМТ з *географії* по Чугуївському району виявився вищим, ніж по області (на 2,11).

У Чугуївському районі **всі** учні, які проходили тестування з *географії*, склали тест.

Серед територіальних громад району, у яких понад 10 учасників тестування з *географії*, у Чугуївській міській громаді середній бал тестування був вищим, ніж по району.

У Зміївській та Чугуївській міських громадах (**5 % та 4 %** відповідно) були випускники ЗЗСО, які отримали від 160 до 180 балів. Такий самий результат мав **1 із 4** учасників НМТ з *географії* у Вовчанській міській громаді.

Однак **жоден** учень ЗЗСО Чугуївського району не отримав більше 180 балів. У Зміївській міській громаді **1** випускник ЗЗСО одержав менше 120 балів (таблиця 62).

Фізика

Таблиця 63

Результати виконання сертифікаційних робіт НМТ з *фізики* по територіальних громадах Чугуївського району

№	Територіальна громада	Кількість учасників в НМТ	Відсоток випускників ЗЗСО, які отримали бали						Середній бал (за шкалою від 100 до 200 балів)
			0	[100; 120)	[120; 140)	[140; 160)	[160; 180)	[180; 200]	
1	Чугуївська міська	9	0,00	44,44	11,11	33,33	11,11	0,00	131,33
2	Зміївська міська	4	25,00	25,00	0,00	25,00	0,00	25,00	144,33
3	Слобожанська селищна	4	50,00	25,00	0,00	25,00	0,00	0,00	129,50
4	Чкаловська селищна	3	33,33	66,67	0,00	0,00	0,00	0,00	104,50

5	Новопокровська селищна	2	0,00	100,00	0,00	0,00	0,00	0,00	118,00
6	Печенізька селищна	1	100,00	0,00	0,00	0,00	0,00	0,00	-
	Чугуївський район	23	21,74	43,48	4,35	21,74	4,35	4,35	128,83
	Харківська область	296	12,50	22,64	26,35	25,34	8,45	4,73	137,05

Підсумок. У тестуванні з *фізики* взяли участь **23 (1,64 %** від загальної кількості учасників НМТ) випускники ЗЗСО Чугуївського району. **Найбільше** учасників (**9**) – у Чугуївській міській, **найменше** (**1**) – у Печенізькій селищній громадах. Випускники ЗЗСО Вовчанської міської, Малинівської, Старосалтівської селищних громад не обирали *фізику* для складання НМТ.

Середній бал НМТ з *фізики* по Чугуївському району виявився нижчим, ніж по області (на 8,22). Лише в Зміївській міській громаді **1** із **4** учнів одержав за підсумками тестування з *фізики* більше 180 балів, а в Чугуївській міській **1** із **9** – понад 170 балів.

Разом із тим **44 %** учнів ЗЗСО Чугуївського району показали низькі результати тестування з *фізики* (від 100 до 120 балів).

5 учнів району (у Зміївській, Чугуївській міських, Слобожанській селищній громадах) отримали від 140 балів і більше.

У Зміївській міській, Слобожанській, Чкаловській селищних громадах були випускники, які взагалі не склали тест.

У Печенізькій селищній громаді був **один** учасник тестування, але він не подолав пороговий бал (таблиця 63).

Хімія

Таблиця 64

Результати виконання сертифікаційних робіт НМТ з *хімії* по територіальних громадах Чугуївського району

№	Територіальна громада	Кількість учасників в НМТ	Відсоток випускників ЗЗСО, які отримали бали						Середній бал (за шкалою від 100 до 200 балів)
			0	[100; 120)	[120; 140)	[140; 160)	[160; 180)	[180; 200]	
1	Слобожанська селищна	4	25,00	0,00	0,00	75,00	0,00	0,00	142,67
2	Зміївська міська	2	0,00	50,00	0,00	50,00	0,00	0,00	128,00
3	Вовчанська міська	1	0,00	0,00	100,00	0,00	0,00	0,00	124,00
4	Печенізька селищна	1	0,00	100,00	0,00	0,00	0,00	0,00	108,00

Чугуївський район	8	12,50	25,00	12,50	50,00	0,00	0,00	130,86
Харківська область	111	9,01	24,32	21,62	34,23	9,01	1,80	136,16

Підсумок. У тестуванні з *хімії* взяли участь **8 (1,01 %** від загальної кількості учасників НМТ) випускників ЗЗСО **4** територіальних громад Чугуївського району: Слобожанської селищної (**4** учні), Зміївської міської (**2**), Вовчанської міської (**1**), Печенізької селищної (**1**).

Кожен другий випускник ЗЗСО Чугуївського району отримав від 140 до 160 балів.

У Печенізькій селищній громаді тестування з *хімії* проходив **1** учень, який одержав менше 120 балів. Такий самий результат мав **один** випускник ЗЗСО Зміївської міської громади (**2** учасники тестування).

У Слобожанській селищній громаді (**4** учасники тестування) **один** учень взагалі не склав тест (таблиця 64).

Місто Харків

У 2024 році в національному мультипредметному тесті (НМТ) взяли участь **5 922 (5 932 – у 2023 році)** випускники закладів загальної середньої освіти районів міста Харкова та ЗЗСО міської мережі (Комунального закладу «Харківський фізико-математичний науковий ліцей № 27 Харківської міської ради», Комунального закладу «Харківський університетський ліцей Харківської міської ради» та Комунального закладу «Харківський ліцей № 174 Харківської міської ради»), що **на 0,17 %** менше, ніж у минулому році.

Серед районів міста Харкова **найбільша** кількість учасників НМТ-2024 (**1 045** учнів) – у Салтівському районі, **найменша (274)** – у Новобаварському.

Порівняно з минулим роком **значно зменшилася** кількість учасників НМТ у Немишлянському, Салтівському, Холодногірському районах, тоді як **значно збільшилася** – у Київському, Шевченківському та **2** закладах міської мережі (Комунальному закладі «Харківський фізико-математичний науковий ліцей № 27 Харківської міської ради», Комунальному закладі «Харківський університетський ліцей Харківської міської ради»).

Також **зменшилася** кількість випускників в Індустріальному, Новобаварському, Слобідському районах, **збільшилася** – в Основ'янському. Слід зазначити, що з'явилися учасники НМТ у Комунальному закладі «Харківський ліцей № 174 Харківської міської ради».

Основний блок НМТ

Українська мова

Таблиця 65

Результати виконання сертифікаційних робіт НМТ з *української мови* по місту Харкову

№	Райони	Кількість учасників НМТ	Відсоток випускників ЗЗСО, які отримали бали:					Середній бал (за шкалою від 100 до 200 балів)	
			0	[100; 120)	[120; 140)	[140; 160)	[160; 180)		[180; 200]
1	Салтівський	1045	0,29	3,73	16,17	53,01	20,38	6,41	150,78
2	Шевченківський	1000	0,10	1,00	12,10	50,40	24,90	11,50	155,39
3	Київський	787	0,25	2,80	15,63	50,32	21,47	9,53	152,34
4	Слобідський	682	0,15	3,81	16,42	47,65	24,05	7,92	150,70
5	Немишлянський	597	0,34	2,51	19,60	51,26	21,27	5,03	149,78
6	Індустріальний	587	0,68	3,75	18,06	55,20	17,38	4,94	149,06
7	Основ'янський	505	0,20	3,56	19,41	51,88	18,61	6,34	149,41
8	Холодногірський	356	0,28	3,93	19,38	51,12	21,91	3,37	148,47
9	Новобаварський	274	0,00	1,46	12,41	48,18	30,66	7,30	154,45
10	КЗ «Харківський фізико-математичний науковий ліцей № 27 Харківської міської ради»	60	0,00	1,67	1,67	36,67	45,00	15,00	163,10
11	КЗ «Харківський університетський ліцей Харківської міської ради»	26	0,00	3,85	0,00	34,62	42,31	19,23	161,77
12	КЗ «Харківський ліцей № 174 Харківської міської ради»	3	0,00	33,33	33,33	33,33	0,00	0,00	131,33
	м. Харків	5 922	0,25	2,92	16,06	50,95	22,26	7,57	151,68
	Харківська область	10 994	0,45	4,07	20,91	50,09	18,82	5,66	148,82

Підсумок. У 2024 році результати тестування з *української мови* за середнім балом по місту Харкову виявилися вищими, ніж по області (на 2,86).

У Київському, Новобаварському, Шевченківському районах, Комунальному закладі «Харківський фізико-математичний науковий ліцей № 27 Харківської міської ради», Комунальному закладі «Харківський університетський ліцей Харківської міської ради» середній бал тестування з *української мови* був вищим, ніж по місту Харкову. **Кожен другий випускник**

ЗЗСО Комунального закладу «Харківський університетський ліцей Харківської міської ради», **15 %** учнів Комунального закладу «Харківський фізико-математичний науковий ліцей № 27 Харківської міської ради» показали високі результати (від 180 балів більше). **Більше третини** учнів у Новобаварському, Слобідському та Шевченківському районах отримали від 160 балів і більше.

В **усіх** районах міста Харкова (крім Холодногірського) та Комунальному закладі «Харківський фізико-математичний науковий ліцей № 27 Харківської міської ради» є учні, які одержали 200 балів. Найбільше таких учнів (**6**) – у Шевченківському районі.

Разом із тим **23 %** випускників ЗЗСО в Основ'янському, Холодногірському районі, **майже кожен п'ятий** – в Індустріальному та Немишлянському районах отримали менше 140 балів (таблиця 65).

Історія України

Таблиця 66

Результати виконання сертифікаційних робіт НМТ з *історії України* по місту Харкову

№	Територіальна громада	Кількість учасників НМТ	Відсоток випускників ЗЗСО, які отримали бали					Середній бал (за шкалою від 100 до 200 балів)	
			0	[100; 120)	[120; 140)	[140; 160)	[160; 180)		[180; 200]
1	Салтівський	1045	0,19	1,34	29,86	53,68	10,72	4,21	145,80
2	Шевченківський	1000	0,00	1,70	23,60	52,00	15,30	7,40	148,94
3	Київський	787	0,38	2,16	29,35	48,41	13,98	5,72	147,13
4	Слобідський	682	0,15	2,64	32,11	48,09	12,32	4,69	145,10
5	Немишлянський	596	0,00	2,52	33,72	48,66	11,41	3,69	144,89
6	Індустріальний	587	0,51	1,70	34,41	51,45	7,67	4,26	144,41
7	Основ'янський	504	0,20	1,39	33,93	47,82	11,11	5,56	145,51
8	Холодногірський	356	0,00	1,97	34,55	45,22	13,76	4,49	145,59
9	Новобаварський	274	0,36	2,19	27,01	51,09	13,87	5,47	146,86
10	КЗ «Харківський університетський ліцей Харківської міської ради»	60	0,00	0,00	16,67	56,67	20,00	6,67	152,20
11	КЗ «Харківський фізико-математичний науковий ліцей № 27 Харківської міської ради»	26	0,00	0,00	15,38	53,85	15,38	15,38	154,69
12	КЗ «Харківський ліцей № 174 Харківської міської ради»	3	0,00	33,33	33,33	33,33	0,00	0,00	129,00
	м. Харків	5920	0,19	1,89	30,14	50,22	12,35	5,22	146,31
	Харківська область	10992	0,17	2,13	34,82	48,57	10,33	3,98	144,30

Підсумок. Середній бал НМТ з *історії України* по місту Харкову виявився вищим, ніж по області (на 2,01).

У Київському, Новобаварському, Шевченківському районах, Комунальному закладі «Харківський університетський ліцей Харківської міської ради», Комунальному закладі «Харківський фізико-математичний науковий ліцей № 27 Харківської міської ради» результати за середнім балом виявилися вищими, ніж по місту.

Близько 30 % учасників тестування в Комунальному закладі «Харківський університетський ліцей Харківської міської ради», **кожен четвертий** – у Комунальному закладі «Харківський фізико-математичний науковий ліцей № 27 Харківської міської ради», **23 %** – у Шевченківському, **кожен п'ятий** – у Київському, Новобаварському районах отримали від 160 балів і більше. У Комунальному закладі «Харківський ліцей № 174 Харківської міської ради» **3** учні взяли участь у тестуванні та показали результати від 100 до 159 балів.

В Індустріальному (**1** учень), Київському (**3**), Немишлянському (**1**), Новобаварському (**1**), Основ'янському (**1**), Салтівському (**6**), Слобідському (**2**), Шевченківському (**5**) учасники тестування показали найвищий результат (200 балів).

Разом із тим **більше третини** учнів в Індустріальному, Немишлянському, Основ'янському, Слобідському, Холодногірському районах одержали менше 140 балів.

В Індустріальному, Київському, Основ'янському, Салтівському, Слобідському районах були учні, які взагалі не склали тест (таблиця 66).

Математика

Таблиця 67

Результати виконання сертифікаційних робіт НМТ з *математики* по місту Харкову

№	Територіальна громада	Кількість учасників НМТ	Відсоток випускників ЗЗСО, які отримали бали					Середній бал (за шкалою від 100 до 200 балів)	
			0	[100; 120)	[120; 140)	[140; 160)	[160; 180)		[180; 200]
1	Салтівський	1045	8,52	17,89	23,25	39,81	7,37	3,16	138,67
2	Шевченківський	1000	4,30	13,10	21,00	41,70	11,70	8,20	144,70
3	Київський	787	5,34	16,90	23,38	41,04	9,02	4,32	140,29
4	Слобідський	682	7,62	18,48	26,25	35,92	7,04	4,69	138,72
5	Немишлянський	597	7,87	20,94	23,62	35,85	7,37	4,36	138,17
6	Індустріальний	587	7,33	20,27	26,06	36,46	7,50	2,39	137,01
7	Основ'янський	505	8,91	19,41	25,94	36,63	7,52	1,58	136,86
8	Холодногірський	356	9,83	25,28	23,03	34,55	5,34	1,97	134,70
9	Новобаварський	274	5,84	17,15	26,28	43,80	4,74	2,19	138,45

10	КЗ «Харківський фізико-математичний ліцей науковий № 27 Харківської міської ради»	60	1,67	0,00	1,67	30,00	28,33	38,33	171,25
11	КЗ «Харківський університетський ліцей Харківської міської ради»	26	0,00	7,69	7,69	50,00	19,23	15,38	155,62
12	КЗ «Харківський ліцей № 174 Харківської міської ради»	3	0,00	0,00	66,67	33,33	0,00	0,00	128,67
м. Харків		5922	6,97	17,87	23,64	38,65	8,32	4,54	139,76
Харківська область		10994	10,16	22,24	24,96	33,51	6,00	3,13	135,87

Підсумок. У 2024 році результати тестування з *математики* за середнім балом по місту Харкову виявилися вищими, ніж по області (на 3,89).

У Київському, Слобідському, Шевченківському районах, Комунальному закладі «Харківський фізико-математичний науковий ліцей № 27 Харківської міської ради», Комунальному закладі «Харківський університетський ліцей Харківської міської ради» середній бал тестування з *математики* був вищим, ніж по місту Харкову. У Шевченківському районі **кожен десятий** учень, у Комунальному закладі «Харківський фізико-математичний науковий ліцей № 27 Харківської міської ради» – **майже кожен другий** показали високий результат (від 180 балів більше).

У Слобідському районі **15 %** випускників ЗЗСО, Київському та Немишлянському районах **кожен сьомий** отримали від 160 балів і більше.

В усіх районах міста Харкова та Комунальному закладі «Харківський фізико-математичний науковий ліцей № 27 Харківської міської ради» були учні, які одержали 200 балів. **Найбільше** таких учасників тестування (**18**) – у Шевченківському районі.

Однак **кожен четвертий** випускник ЗЗСО Холодногірського району та **кожен п'ятий** учень Індустріального, Основ'янського, Немишлянського та Слобідського районів отримали менше 120 балів.

В усіх районах міста Харкова та Комунальному закладі «Харківський фізико-математичний науковий ліцей № 27 Харківської міської ради» були учні, які взагалі не склали тест (таблиця 67).

Додатковий блок

Українська література

Таблиця 68

Результати виконання сертифікаційних робіт НМТ з *української літератури* по місту Харкову

№	Територіальна громада	Кількість учасників НМТ	Відсоток випускників ЗЗСО, які отримали бали					Середній бал (за шкалою від 100 до 200 балів)	
			0	[100; 120)	[120; 140)	[140; 160)	[160; 180)		[180; 200]
1	Салтівський	68	1,47	22,06	26,47	38,24	4,41	7,35	136,96
2	Слобідський	66	0,00	18,18	28,79	39,39	12,12	1,52	138,83
3	Індустріальний	56	0,00	19,64	28,57	41,07	5,36	5,36	137,84
4	Немишлянський	55	1,82	29,09	32,73	27,27	9,09	0,00	131,69
5	Київський	41	2,44	7,32	39,02	41,46	9,76	0,00	138,68
6	Основ'янський	41	0,00	12,20	43,90	31,71	4,88	7,32	138,80
7	Шевченківський	35	2,86	2,86	17,14	60,00	17,14	0,00	146,71
8	Новобаварський	17	0,00	5,88	29,41	52,94	5,88	5,88	146,24
9	Холодногірський	17	5,88	17,65	23,53	29,41	5,88	17,6	143,94
	м. Харків	396	1,26	16,92	30,30	39,14	8,33	4,04	138,58
	Харківська область	1134	2,47	15,61	36,51	32,89	9,08	3,44	137,53

Підсумок. У тестуванні з *української літератури* взяли участь **396** випускників ЗЗСО міста Харкова (**6,69 %** від загальної кількості учасників НМТ). **Найбільше** учасників (**68**) – у Салтівському районі, **найменше (17)** – у Новобаварському та Холодногірському.

Середній бал НМТ з *української літератури* по місту Харкову виявився вищим, ніж по області (на 1,05).

У Київському, Новобаварському, Основ'янському, Слобідському, Холодногірському та Шевченківському районах результати тестування з *української літератури* за середнім балом виявилися вищими, ніж по місту Харкову.

Кожен четвертий випускник ЗЗСО у Холодногірському, **кожен шостий** – у Шевченківському, **кожен сьомий** – у Слобідському районах отримали від 160 балів і більше.

У 2024 році **один** випускник ЗЗСО Слобідського району одержав 200 балів з української літератури.

Кожен третій учасник НМТ у Немишлянському, **22 %** – у Салтівському, **кожен п'ятий** – в Індустріальному, **18 %** – у Слобідському, Холодногірському районах міста Харкова одержали менше 120 балів.

У Київському, Немишлянському, Салтівському, Холодногірському та Шевченківському районах були учні, які узагалі не склали тест (таблиця 68).

Англійська мова

Таблиця 69

Результати виконання сертифікаційних робіт НМТ з *англійської мови* по місту Харкову

№	Територіальна громада	Кількість учасників НМТ	Відсоток випускників ЗЗСО, які отримали бали					Середній бал (за шкалою від 100 до 200 балів)	
			0	[100; 120)	[120; 140)	[140; 160)	[160; 180)		[180; 200]
1	Шевченківський	734	0,82	3,68	10,22	42,78	27,52	14,99	158,75
2	Салтівський	708	0,85	8,47	13,98	50,56	17,94	8,19	151,03
3	Київський	559	1,79	5,37	12,16	47,23	24,15	9,30	154,42
4	Слобідський	417	0,96	9,83	14,15	47,48	18,71	8,87	150,99
5	Немишлянський	347	1,44	6,34	18,16	50,14	15,56	8,36	150,39
6	Основ'янський	336	0,60	7,74	16,07	49,11	19,64	6,85	150,66
7	Індустріальний	332	2,41	9,04	16,57	51,51	14,16	6,33	148,21
8	Холодногірський	210	3,33	8,57	23,81	41,90	19,52	2,86	146,57
9	Новобаварський	186	1,61	7,53	10,75	48,92	24,19	6,99	150,84
10	КЗ «Харківський фізико-математичний науковий ліцей № 27 Харківської міської ради»	33	0,00	3,03	9,09	24,24	42,42	21,21	165,94
11	КЗ «Харківський університетський ліцей Харківської міської ради»	22	4,55	0,00	0,00	40,91	31,8	22,73	159,27
12	КЗ «Харківський ліцей № 174 Харківської міської ради»	1	0,00	0,00	0,00	100,00	0,00	0,00	149,00
	м. Харків	3885	1,34	6,92	14,05	47,39	21,00	9,29	152,74
	Харківська область	5812	2,22	8,90	16,41	47,33	17,77	7,36	149,83

Підсумок. У тестуванні з *англійської мови* взяли участь **3 885 (65,60 %** від загальної кількості учасників НМТ) випускників ЗЗСО районів міста Харкова та ЗЗСО міської мережі. Серед районів міста Харкова **найбільше** учасників (**734**) – у Шевченківському, **найменше (186)** – у Новобаварському.

Середній бал НМТ з *англійської мови* по місту Харкову виявився вищим, ніж по області (**на 2,91**).

У Київському, Шевченківському районах, Комунальному закладі «Харківський фізико-математичний науковий ліцей № 27 Харківської міської ради», Комунальному закладі «Харківський університетський ліцей Харківської міської ради» результати за середнім балом виявилися вищими, ніж по місту. **Понад 20 %** випускників ЗЗСО Комунального закладу «Харківський фізико-

математичний науковий ліцей № 27 Харківської міської ради», Комунального закладу «Харківський університетський ліцей Харківської міської ради», **15 %** Шевченківського району показали високий результат (від 180 балів і більше). У Київському районі **кожен третій** учень отримав від 160 балів і більше, Новобаварському – **більше 30 %**, в Основ'янському, Салтівському, Слобідському районах – **понад чверті** учасників тестування.

В усіх районах міста Харкова були учні, які показали найвищий результат (200 балів). Найбільше таких учнів було в Шевченківському (**21**) та Салтівському районах (**17**). У Київському районі 200 балів отримали **10** учнів, Слобідському – **6**, Індустріальному, Новобаварському, Основ'янському, Комунальному закладі «Харківський фізико-математичний науковий ліцей № 27 Харківської міської ради» – **4**, Холодногірському – **3**, Немишлянському – **2**, Комунальному закладі «Харківський університетський ліцей Харківської міської ради Харківської області» – **1**.

Однак в усіх районах міста Харкова та Комунальному закладі «Харківський університетський ліцей Харківської міської ради» були учні, які взагалі не склали тест; з них найбільше – у Київському(**10**) та Індустріальному (**8**) – таблиця 69.

Німецька мова

Таблиця 70

Результати виконання сертифікаційних робіт НМТ з *німецької мови* по місту Харкову

№	Територіальна громада	Кількість учасників НМТ	Відсоток випускників ЗЗСО, які отримали бали					Середній бал (за шкалою від 100 до 200 балів)	
			0	[100; 120)	[120; 140)	[140; 160)	[160; 180)		[180; 200]
1	Шевченківський	52	1,92	3,85	5,77	65,38	19,23	3,85	151,98
2	Київський	50	0,00	10,00	10,00	52,00	24,00	4,00	149,82
3	Салтівський	43	0,00	6,98	6,98	55,81	25,58	4,65	153,65
4	Немишлянський	31	0,00	3,23	16,13	51,61	19,35	9,68	153,23
5	Слобідський	30	0,00	6,67	10,00	60,00	16,67	6,67	152,27
6	Індустріальний	20	0,00	15,00	10,00	65,00	5,00	5,00	146,80
7	Основ'янський	15	0,00	0,00	13,33	66,67	20,00	0,00	150,67
8	Холодногірський	9	0,00	11,11	11,11	55,56	22,22	0,00	149,22
9	Новобаварський	6	0,00	0,00	16,67	50,00	16,67	16,67	158,67
10	КЗ «Харківський фізико-математичний науковий ліцей № 27 Харківської міської ради»	3	0,00	0,00	0,00	100,00	0,00	0,00	151,33

11	КЗ «Харківський університетський ліцей Харківської міської ради»	3	0,00	0,00	0,00	0,00	100,00	0,00	170,00
	м. Харків	262	0,38	6,49	9,54	58,02	20,61	4,96	151,81
	Харківська область	344	0,87	6,69	11,63	57,56	19,47	3,78	151,51

Підсумок. У тестуванні з *німецької мови* взяли участь **262 (4,42 %** від загальної кількості учасників НМТ) випускники ЗЗСО районів міста Харкова та ЗЗСО міської мережі – Комунального закладу «Харківський фізико-математичний науковий ліцей №27 Харківської міської ради» (**3** учні), Комунального закладу «Харківський університетський ліцей Харківської міської ради» (**3** учні).

Серед районів міста Харкова **найбільше** учасників (**52**) – у Шевченківському, **найменше** (**6**) – у Новобаварському.

Середній бал НМТ з *німецької мови* по місту Харкову виявився вищим, ніж по області (на 0,30).

Серед районів міста Харкова, де було **від 10 і більше** учасників тестування, у Немишлянському, Салтівському, Слобідському та Шевченківському результати за середнім балом виявилися вищими, ніж по місту Харкову. У Київському, Немишлянському, Салтівському районах **понад чверть** випускників ЗЗСО отримали від 160 балів і більше. У Немишлянському районі **1** учень мав найвищий результат (200 балів).

Однак в Індустріальному районі **кожен четвертий** випускник ЗЗСО одержав менше 140 балів, а в Шевченківському районі **один** учень узагалі не склав тест.

У Комунальному закладі «Харківський університетський ліцей Харківської міської ради Харківської області» **усі** учні показали результати від 160 до 179 балів (таблиця 70).

Французька мова

Таблиця 71

Результати виконання сертифікаційних робіт НМТ з *французької мови* по місту Харкову

№	Територіальна громада	Кількість учасників НМТ	Відсоток випускників ЗЗСО, які отримали бали						Середній бал (за шкалою від 100 до 200 балів)
			0	[100; 120)	[120; 140)	[140; 160)	[160; 180)	[180; 200]	
1	Шевченківський	11	0,00	0,00	0,00	81,82	18,18	0,00	155,18
2	Холодногірський	2	0,00	0,00	0,00	50,00	50,00	0,00	159,00

3	Індустріальний	1	0,00	0,00	0,00	100,00	0,00	0,00	155,00
4	Основ'янський	1	0,00	0,00	100,00	0,00	0,00	0,00	143,00
	м. Харків	15	0,00	0,00	6,67	73,33	20,00	0,00	154,87
	Харківська область	20	0,00	10,00	5,00	70,00	15,00	0,00	148,05

Підсумок. У тестуванні з *французької мови* взяли участь **15 (0,25 %** від загальної кількості учасників НМТ) випускників ЗЗСО **4** районів міста Харкова (Індустріального, Основ'янського, Холодногірського, Шевченківського).

Серед районів міста Харкова **найбільше** учасників (**11**) – у Шевченківському. У Холодногірському районі участь у тестуванні з цього навчального предмета взяли **2** учні, в Індустріальному, Основ'янському – **1**.

Усі учні ЗЗСО міста Харкова, які обирали *французьку мову* для проходження тестування, склали тест.

У Шевченківському та Холодногірському районах були учні, які показали результати від 160 балів і більше. В Основ'янському районі **1** учень проходив НМТ з *французької мови* та отримав менше 120 балів (таблиця 71).

Іспанська мова

Таблиця 72

Результати виконання сертифікаційних робіт НМТ з *іспанської мови* по місту Харкову

№	Територіальна громада	Кількість учасників НМТ	Відсоток випускників ЗЗСО, які отримали бали					Середній бал (за шкалою від 100 до 200 балів)	
			0	[100; 120)	[120; 140)	[140; 160)	[160; 180)		[180; 200]
1	Основ'янський	2	0,00	0,00	50,00	50,00	0,00	0,00	137,50
2	Індустріальний	1	0,00	100,00	0,00	0,00	0,00	0,00	100,00
3	Салтівський	1	0,00	0,00	0,00	0,00	0,00	100,00	191,00
4	Холодногірський	1	0,00	0,00	0,00	100,00	0,00	0,00	148,00
	м. Харків	5	0,00	20,00	20,00	40,00	0,00	20,00	142,80
	Харківська область	6	0,00	16,67	33,33	33,33	0,00	16,67	139,83

Підсумок. У тестуванні з *іспанської мови* взяли участь **5 (0,08 %** від загальної кількості учасників НМТ) випускники ЗЗСО **4** районів міста Харкова: Індустріального, Основ'янського, Салтівського, Холодногірського.

Серед **5** учасників тестування з *іспанської мови* **найкращі** результати показав учень ЗЗСО Салтівського району (191 бал), **найнижчі** – Індустріального (100 балів) – таблиця 72.

Біологія

Таблиця 73

Результати виконання сертифікаційних робіт НМТ з *біології* по місту Харкову

№	Територіальна громада	Кількість учасників НМТ	Відсоток випускників ЗЗСО, які отримали бали					Середній бал (за шкалою від 100 до 200 балів)	
			0	[100; 120)	[120; 140)	[140; 160)	[160; 180)		[180; 200]
1	Салтівський	128	0,00	3,13	21,09	53,13	16,41	6,25	149,12
2	Шевченківський	85	1,18	0,00	11,76	54,12	20,00	12,94	155,55
3	Слобідський	83	0,00	4,82	14,46	54,22	18,07	8,43	151,61
4	Індустріальний	82	0,00	1,22	30,49	52,44	10,98	4,88	146,29
5	Немишлянський	79	0,00	2,53	17,72	59,49	16,46	3,80	148,73
6	Київський	72	0,00	1,39	13,89	61,11	12,50	11,11	152,64
7	Основ'янський	53	0,00	3,77	20,75	62,26	7,55	5,66	148,09
8	Холодногірський	45	0,00	6,67	26,67	51,11	6,67	8,89	145,09
9	Новобаварський	34	0,00	0,00	11,76	64,71	20,59	2,94	151,47
10	КЗ «Харківський фізико-математичний науковий ліцей № 27 Харківської міської ради»	6	0,00	0,00	0,00	16,67	33,33	50,00	178,33
11	КЗ «Харківський ліцей № 174 Харківської міської ради»	2	0,00	50,00	0,00	50,00	0,00	0,00	130,50
	м. Харків	669	0,15	2,69	18,68	55,75	14,95	7,77	150,20
	Харківська область	1938	0,21	4,13	26,83	54,08	10,99	3,77%	145,68

Підсумок. У тестуванні з *біології* взяли участь **669 (11,30 %** від загальної кількості учасників НМТ) випускників ЗЗСО районів міста Харкова, Комунального закладу «Харківський фізико-математичний науковий ліцей № 27 Харківської міської ради» та Комунального закладу «Харківський ліцей № 174 Харківської міської ради». Серед районів міста Харкова **найбільше** учасників (**128**) – у Салтівському, **найменше** (**34**) – у Новобаварському. У Комунальному закладі «Харківський фізико-математичний науковий ліцей № 27 Харківської міської ради» **6** учнів обрали *біологію* для проходження тестування, у Комунальному закладі «Харківський ліцей № 174 Харківської міської ради» – **2**.

Середній бал НМТ з *біології* по місту Харкову виявився вищим, ніж по області (на **4,52**).

Усі учні ЗЗСО міста Харкова (крім 1 учня Шевченківського району) та ЗЗСО міської мережі, які обирали *біологію* для проходження тестування, склали тест.

У Київському, Новобаварському, Слобідському, Шевченківському районах, Комунальному закладі «Харківський фізико-математичний науковий ліцей № 27 Харківської міської ради» результати тестування з *біології* за середнім балом виявилися вищими, ніж по місту Харкову.

У Шевченківському районі **кожен третій** учень, Слобідському – **27 %** отримали від 160 балів і більше. **1** учень Основ'янського району, **1** – Слобідського показали найвищий результат (200 балів).

Однак в Індустріальному та Холодногірському районах **третина** випускників ЗЗСО одержали менше 140 балів (таблиця 73).

Географія

Таблиця 74

Результати виконання сертифікаційних робіт НМТ з *географії* по місту Харкову

№	Територіальна громада	Кількість учасників НМТ	Відсоток випускників ЗЗСО, які отримали бали					Середній бал (за шкалою від 100 до 200 балів)	
			0	[100; 120)	[120; 140)	[140; 160)	[160; 180)		[180; 200]
1	Індустріальний	71	0,00	2,82	19,72	64,79	12,68	0,00	146,32
2	Салтівський	69	0,00	2,90	33,33	59,42	4,35	0,00	142,04
3	Слобідський	63	0,00	4,76	41,27	47,62	6,35	0,00	141,03
4	Немишлянський	56	0,00	3,57	28,57	66,07	1,79	0,00	142,64
5	Шевченківський	56	0,00	5,36	37,50	46,43	10,71	0,00	141,95
6	Холодногірський	52	0,00	3,85	28,85	59,62	7,69	0,00	143,17
7	Основ'янський	47	0,00	0,00	25,53	61,70	12,77	0,00	145,96
8	Київський	42	0,00	9,52	26,19	59,52	2,38	2,38	141,98
9	Новобаварський	26	0,00	0,00	38,46	42,31	19,23	0,00	146,00
10	КЗ «Харківський фізико-математичний науковий ліцей № 27 Харківської міської ради»	1	0,00	0,00	0,00	100,0	0,00	0,00	152,00
	м. Харків	483	0,00	3,73	30,64	57,3%	8,07	0,21	143,33
	Харківська область	1331	0	3,08	32,68	57,63	6,31	0,3	142,67

Підсумок. У тестуванні з *географії* взяли участь **483 (8,16 %** від загальної кількості учасників НМТ) випускники ЗЗСО міста Харкова та Комунального закладу «Харківський фізико-математичний науковий ліцей № 27 Харківської

міської ради». **Найбільше** учасників (**71**) – в Індустріальному районі, **найменше (26)** – у Новобаварському.

Середній бал НМТ з *географії* по місту Харкову виявився вищим, ніж по області (на 0,66).

У місті Харкові **всі** учні, які проходили тестування з *географії*, склали тест.

В Індустріальному, Основ'янському та Новобаварському районах середній бал тестування з *географії* був вищим, ніж по місту Харкову.

В Основ'янському районі **1** випускник показав найвищий результат (200 балів).

Серед випускників міста Харкова, лише у Київському районі був **1** учень, який отримав більше 180 балів. Слід зазначити, що у Новобаварському районі **кожен п'ятий** учасник НМТ отримав від 160 до 180 балів.

Майже в усіх районах міста Харкова (крім Основ'янського та Новобаварського) були випускники ЗЗСО, які одержали менше 120 балів. Найбільше таких учнів було у Київському районі – **10 %**.

У Комунальному закладі «Харківський фізико-математичний науковий ліцей № 27 Харківської міської ради» *біологію* для проходження тестування обрав **1** учень, який отримав понад 150 балів (таблиця 74).

Фізика

Таблиця 75

Результати виконання сертифікаційних робіт НМТ з *фізики* по місту Харкову

№	Територіальна громада	Кількість учасників НМТ	Відсоток випускників ЗЗСО, які отримали бали						Середній бал (за шкалою від 100 до 200 балів)
			0	[100; 120)	[120; 140)	[140; 160)	[160; 180)	[180; 200]	
1	Немишлянський	19	15,79	15,79	31,58	21,05	5,26	10,53	141,25
2	Салтівський	19	5,26	15,79	10,53	42,11	21,05	5,26	144,89
3	Слобідський	19	5,26	10,53	15,79	47,37	10,53	10,53	150,56
4	Шевченківський	18	0,00	27,78	27,78	38,89	5,56	0,00	130,72
5	КЗ «Харківський фізико-математичний ліцей науковий № 27 Харківської міської ради»	17	0,00	5,88	0,00	35,29	35,29	23,53	163,65
6	Київський	15	13,33	20,00	40,00	13,33	13,33	0,00	135,62
7	Холодногірський	14	14,29	35,71	14,29	28,57	7,14	0,00	133,75
8	Індустріальний	11	9,09	18,18	18,18	18,18	27,27	9,09	147,80
9	Основ'янський	6	16,67	0,00	66,67	16,67	0,00	0,00	135,60
10	Новобаварський	4	0,00	50,00	25,00	25,00	0,00	0,00	127,25
	м. Харків	142	7,75	18,31	21,83	30,99	14,08	7,04	143,10
	Харківська область	296	12,50	22,64	26,35	25,33	8,45	4,73	137,05

Підсумок. У тестуванні з *фізики* взяли участь **142 (2,40 %** від загальної кількості учасників НМТ) випускники ЗЗСО районів міста Харкова та Комунального закладу «Харківський фізико-математичний ліцей науковий № 27 Харківської міської ради». Серед районів міста Харкова **найбільше** учасників (**19**) – у Немишлянському, Салтівському та Слобідському, **найменше** (**4**) – у Новобаварському. У Комунальному закладі «Харківський фізико-математичний ліцей № 27 Харківської міської ради» **17** учнів обирали *фізику* для проходження тестування.

Середній бал НМТ з *фізики* по місту Харкову виявився вищим, ніж по області (на 6,05).

Високі результати тестування з *фізики* показали учні Комунального закладу «Харківський фізико-математичний ліцей № 27 Харківської міської ради Харківської області», де **майже кожен четвертий** – отримали від 180 балів і більше (серед них – **1** учень показав найвищий результат). У Слобідському районі також **1** учень одержав 200 балів. Також **36 %** учнів Індустріального району одержали від 160 балів і більше.

Разом із тим у Новобаварському районі **2** із **4** учасників тестування, Холодногорському – **5** із **14**, Шевченківському районі **5** із **18** показали низький результат (менше 120 балів). У **всіх** районах (крім Шевченківського та Новобаварського) були учні, які взагалі не склали тест (таблиця 75).

Хімія

Таблиця 76

Результати виконання сертифікаційних робіт НМТ з *хімії* по місту Харкову

№	Територіальна громада	Кількість учасників НМТ	Відсоток випускників ЗЗСО, які отримали бали						Середній бал (за шкалою від 100 до 200 балів)
			0	[100; 120)	[120; 140)	[140; 160)	[160; 180)	[180; 200]	
1	Індустріальний	13	0,00	23,08	30,77	46,15	0,00	0,00	134,46
2	Немишлянський	9	0,00	22,22	0,00	44,44	22,22	11,11	148,67
3	Салтівський	9	0,00	11,11	22,22	66,67	0,00	0,00	140,11
4	Шевченківський	9	0,00	0,00	33,33	22,22	33,33	11,11	153,33
5	Київський	8	12,50	50,00	0,00	37,50	0,00	0,00	126,71
6	Холодногірський	6	0,00	16,67	50,00	33,33	0,00	0,00	136,00
7	Слобідський	4	0,00	50,00	25,00	25,00	0,00	0,00	122,50
8	Основ'янський	3	33,33	0,00	0,00	66,67	0,00	0,00	149,00
9	Новобаварський	1	0,00	0,00	100,00	0,00	0,00	0,00	128,00
10	КЗ «Харківський університетський ліцей Харківської міської ради»	1	0,00	0,00	0,00	0,00	100,00	0,00	178,00
	м. Харків	63	3,17	20,63	22,22	41,27	9,52	3,17	139,74
	Харківська область	111	9,01	24,32	21,62	34,23	9,01	1,80	136,16

Підсумок. У тестуванні з *хімії* взяли участь **63 (1,06 %** від загальної кількості учасників НМТ) випускники ЗЗСО районів міста Харкова та Комунального закладу «Харківський університетський ліцей Харківської міської ради».

Серед районів міста Харкова **найбільше** учасників (**13**) – в Індустріальному, **найменше (1)** – у Новобаварському. У Комунальному закладі «Харківський університетський ліцей Харківської міської ради» **1** учень обирав *хімію* для проходження тестування.

Середній бал НМТ з *хімії* по місту Харкову виявився вищим, ніж по області (на 3,58).

Високі результати показали випускники ЗЗСО Шевченківського району, де **44 %** учнів отримали від 160 балів і більше, а **один** учень показав найвищий результат (200 балів). У Немишлянському районі від 160 балів і більше одержав **кожен третій** учасник тестування.

Однак в Київському та Основ'янському районах міста Харкова були учні, які взагалі не склали тест. В Індустріальному районі **більше половини** учнів отримали менше 140 балів. У Комунальному закладі «Харківський університетський ліцей Харківської міської ради» був **один** учасник тестування, який одержав 178 балів (таблиця 76).

Аналіз результатів НМТ-2024

Електронне видання

Технічний редактор: *Севіль Семисошенко*

Харківська академія неперервної освіти
61057, м. Харків, вул. Григорія Сковороди, 24
тел./факс (057) 731-21-31
E-mail: kvnz.hano@gmail.com
Web-сайт: www.edu-post-diploma.kharkov.ua