

Аналіз результатів НМТ-2024 випускників закладів загальної середньої освіти Харківської області

Загальні показники

У національному мультипредметному тесті в 2024 році взяли участь **10 994 (10 835 – у 2023 році)** випускники закладів загальної середньої освіти (ЗЗСО) Харківської області, що **на 1,47 %** більше, ніж у минулому році. По Україні кількість учасників тестування серед випускників ЗЗСО складала **174 420 (174 843 – у 2023 році)**. Порівняно з 2023 роком їх кількість **майже не змінилася**.

Як і в минулому році, серед учасників тестування було **більше дівчат (53 % – у Харківській області; 55 % – по Україні)**, ніж **хлопців (відповідно 47 % ; 45 %)** – рис. 1.

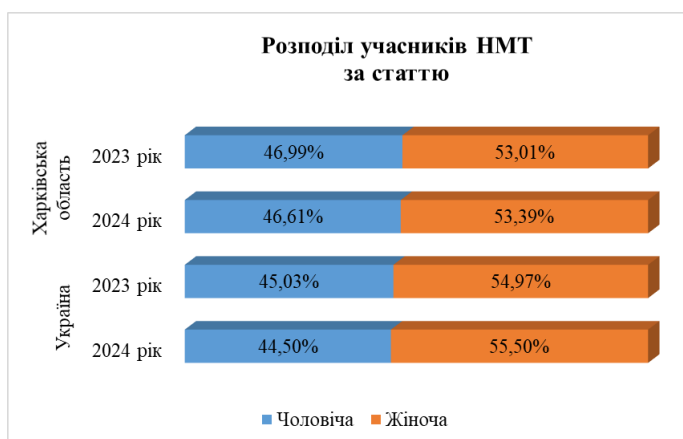


Рис. 1. Розподіл учасників НМТ за статтю

У 2024 році, як і в минулому, **три чверті** учасників тестування у Харківській області (**дві третини – по Україні**) – випускники ЗЗСО **міст**, а **кожен четвертий (кожен третій) – селищ та сільської місцевості** (рис. 2).

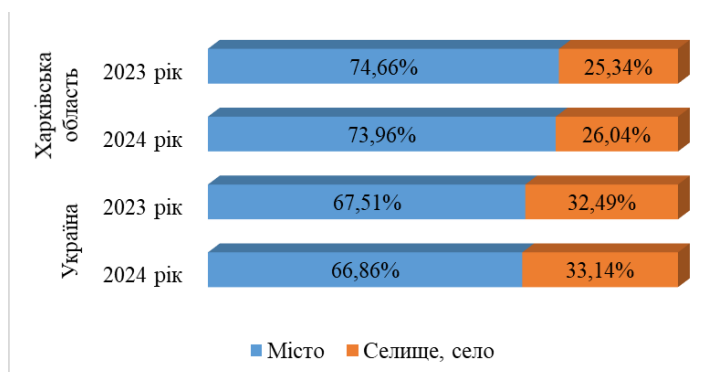


Рис. 2. Розподіл учасників НМТ за місцем розташування ЗЗСО

У 2024 році **майже три чверті** випускників ЗЗСО регіону проходили НМТ в тимчасових екзаменаційних центрах у *Харківській області*, **майже кожен п'ятий – в інших країнах**, а **кожен чотирнадцятий – в інших регіонах України**.

Порівняно з 2023 роком відсоток учнів, які склали тест у тимчасово-екзаменаційних центрах у *Харківській області*, дещо збільшився (на 6 %), тоді як на 5 % зменшився відсоток випускників ЗЗСО, які проходили НМТ в *інших країнах* (на 6 %) – рис. 3.

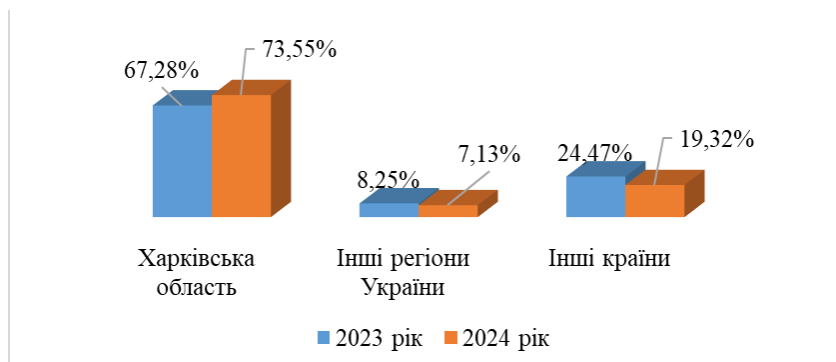


Рис. 3. Розподіл учасників НМТ у Харківській області за місцем розташування тимчасово-екзаменаційних центрів

Результати виконання випускниками ЗЗСО сертифікаційних робіт НМТ у 2023 та 2024 роках

Українська мова

У 2024 році дещо зменшився відсоток випускників ЗЗСО Харківської області, які за підсумками тестування з *української мови* отримали від 160 балів і більше (з 26 % до 24 %), тоді як по Україні цей показник майже не змінився (27 %).

Разом із тим кожен четвертий (кожен п'ятий – у 2023 році) учень ЗЗСО Харківської області та 23 % (22 % – у 2023 році) – по Україні показали результати менше 140 балів (рис. 4).

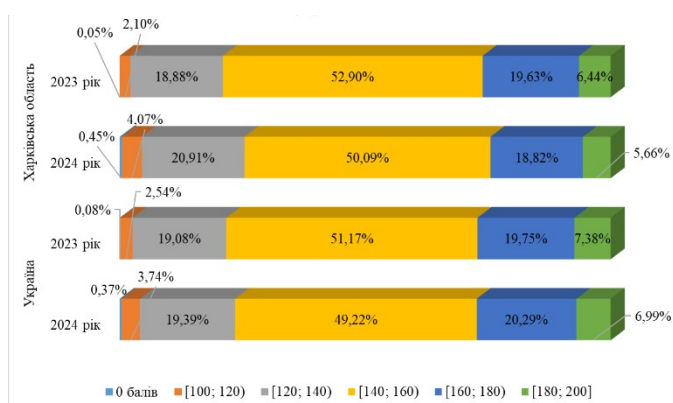


Рис. 4. Розподіл результатів НМТ з української мови за шкалою від 100 до 200 балів

Середній бал НМТ з *української мови* за шкалою від 100 до 200 балів порівняно з минулим роком зменшився як по ЗЗСО Харківської області (на 2,46), так і по Україні (на 1,35). Протягом двох років цей показник по ЗЗСО Харківської області нижчий за середній по Україні (рис. 5).

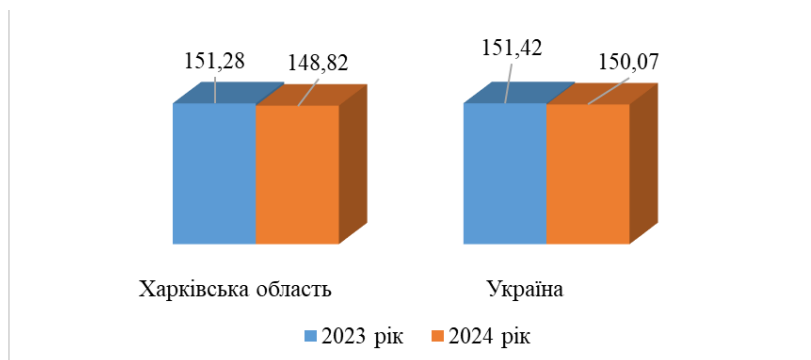


Рис. 5. Результати НМТ з української мови за середнім балом

Два роки поспіль **найкращі результати** тестування з **української мови** показують учні, які проходять НМТ в інших регіонах України: **кожен третій** – у 2023 році, **28 %** – у 2024 році отримали від 160 балів і більше.

Серед випускників ЗЗСО, які склали НМТ в тимчасово-екзаменаційних центрах у Харківській області, у 2023 та 2024 році такі результати мав **кожен четвертий** учень.

Погіршилися показники тестування учнів, які проходили НМТ в інших країнах. Якщо в 2023 році **27 %** випускників ЗЗСО одержали від 160 балів і більше, то в 2024 році – **кожен п'ятий** (рис. 6).

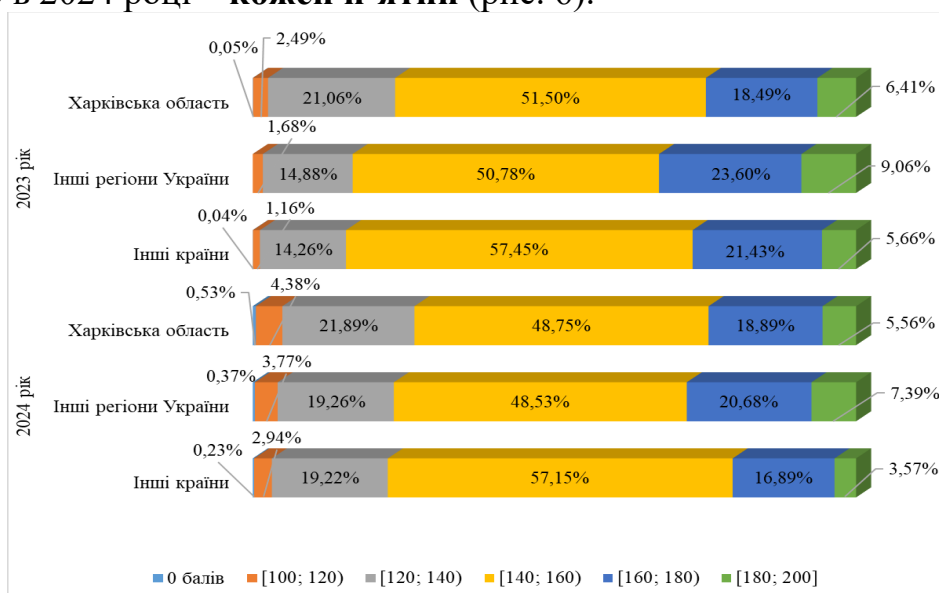


Рис. 6. Розподіл результатів НМТ з української мови учнів ЗЗСО Харківської області за шкалою від 100 до 200 балів (за місцем розташування тимчасово-екзаменаційних центрів)

Протягом двох років учні, які проходили НМТ в інших регіонах України, показують **найкращі результати** тестування з **української мови** за середнім балом.

Найнижчі результати за цим показником у 2023 році мали учні, які склали НМТ у Харківській області, а в 2024 році – в інших країнах.

Порівняно з минулим роком **найменш змінилися** показники НМТ з **української мови** за середнім балом серед випускників ЗЗСО, які проходили тестування у Харківській області (**на 1,99**), тоді як більш істотно вони знизилися серед учнів, які склали НМТ в інших регіонах України (**на 3,92**) та інших країнах (**на 4,23**) – рис. 7.

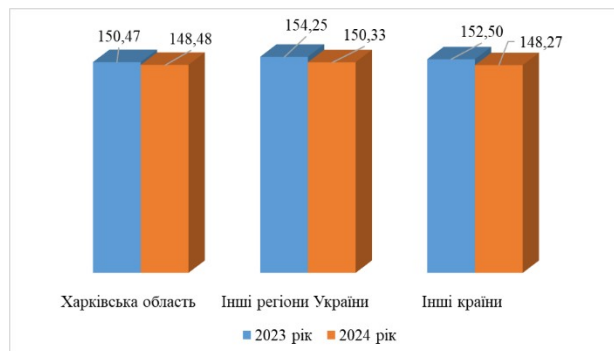


Рис. 7. Результати НМТ з української мови учнів ЗЗСО Харківської області за середнім балом (за місцем розташування тимчасово-екзаменаційних центрів)

Як і в минулому році, **кращі** результати НМТ з **української мови** мали **дівчата**, ніж **хлопці**. Серед них **30 %** – у 2024 році (**кожна третя** – у 2023 році) отримали **від 160 балів і більше**, тоді як серед **хлопців** більша кількість учасників тестування (**30 %** – у 2024 році; **27 %** – у 2023 році) одержали **менше 140 балів** (рис. 8).

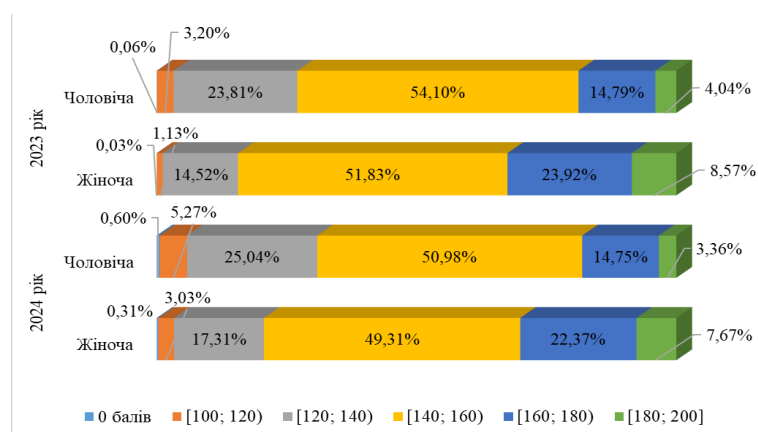


Рис. 8. Розподіл результатів НМТ з української мови учнів ЗЗСО Харківської області за шкалою від 100 до 200 балів (за статтю)

Протягом двох років результати НМТ з **української мови** за середнім балом значно **кращі** у **дівчат**, ніж у **хлопців**. Порівняно з минулим роком **зменшилася** різниця за цим показником за **статтю** як по Харківській області (**на 0,81**), так і по Україні (**на 0,54**). При цьому негативна динаміка результатів НМТ більш виражена серед **дівчат**, ніж серед **хлопців** (рис. 9).

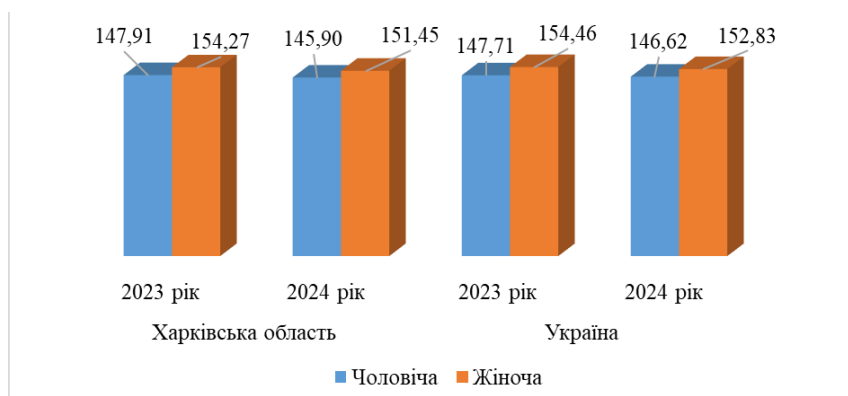


Рис. 9 Результати НМТ з української мови за середнім балом (за статтю)

Кращі результати НМТ з **української мови** показують випускники ЗЗСО міст. Серед них **28 %** – у 2024 році (**29 %** – у 2023 році) отримали від 160 балів і більше, тоді як у селищах та сільській місцевості **понад 30 %** учасників тестування одержали менше 140 балів (рис. 10).

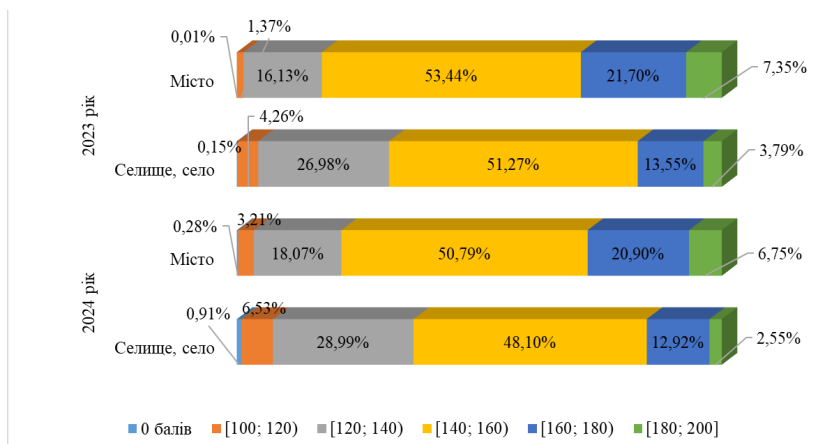


Рис. 10. Розподіл результатів НМТ з української мови учнів ЗЗСО Харківської області за шкалою від 100 до 200 балів (за місцем розташування ЗЗСО)

У 2024 році поглибилися відмінності у результатах НМТ з **української мови** за місцем розташування ЗЗСО. Так, різниця за середнім балом між результатами тестування по ЗЗСО міст та селищ, сільській місцевості у 2024 році склала **6,64** (**6,52** – у 2023 році) у Харківській області та **8,08** (**7,40** – у 2023 році) в Україні (рис. 11).

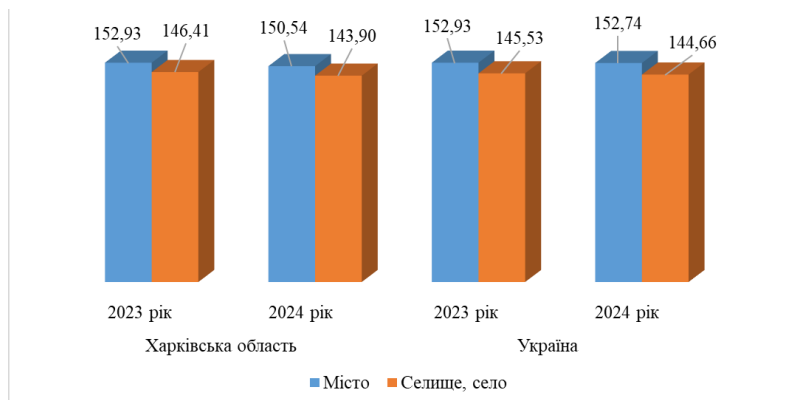


Рис. 11 Результати НМТ з української мови за середнім балом (за місцем розташування ЗЗСО)

Математика

У 2024 році результати НМТ з **математики** погіршилися. Зокрема, **кожен десятий** випускник ЗЗСО як по Харківській області, так і по Україні взагалі не склав тест, а **22 %** – отримали менше 120 балів.

Зменшилася кількість випускників ЗЗСО Харківської області, які за підсумками тестування одержали від 160 балів і більше: **кожен одинадцятий** – у 2024 році (**кожен дев'ятий** – у 2023 році). По Україні цей показник майже не змінився (**11 %**) – рис. 12.

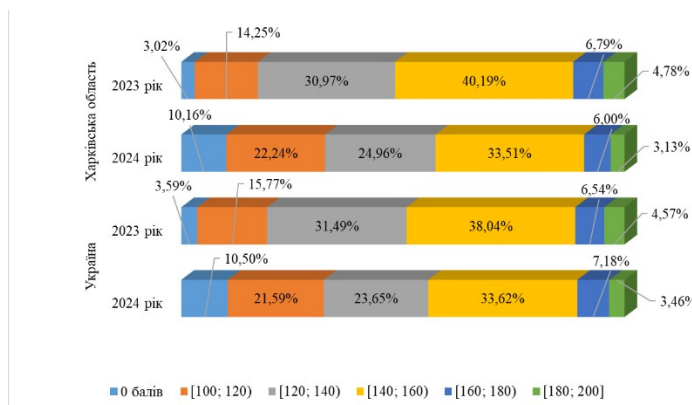


Рис. 12. Розподіл результатів НМТ з математики за шкалою від 100 до 200 балів

У 2024 році середній бал НМТ з **математики** по Харківській області виявився нижчим, ніж по Україні, тоді як у минулому році – вищим. Порівняно з 2023 роком цей показник зменшився. При цьому по Харківській області – більш істотно (на **4,01**), ніж по Україні (на **2,05**) – рис. 13.

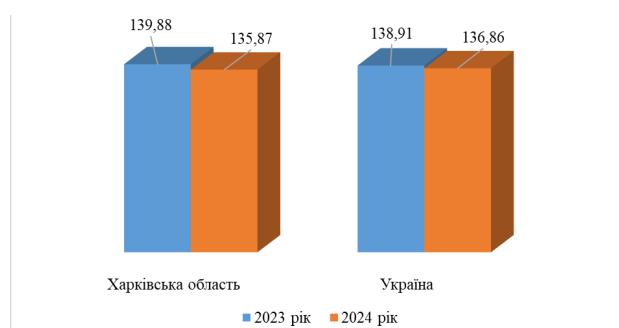


Рис. 13. Результати НМТ з математики за середнім балом

У 2024 році кращі результати тестування з **математики** показали випускники ЗЗСО, які проходили НМТ в *інших регіонах України* (**13 %** отримали від 160 балів і більше), тоді як у минулому році – учні, які перебували в *інших країнах* (**15 %**).

Як і в минулому році, **найнижчі** результати НМТ з **математики** виявили учні, які проходили тестування в тимчасово-екзаменаційних центрах у *Харківській області*. Серед них **кожен четвертий** (**кожен шостий** – у 2023 році) одержав менше 120 балів, а **кожен дев'ятий** (**3 %** – у 2023 році) – узагалі не склав тест (рис. 14).

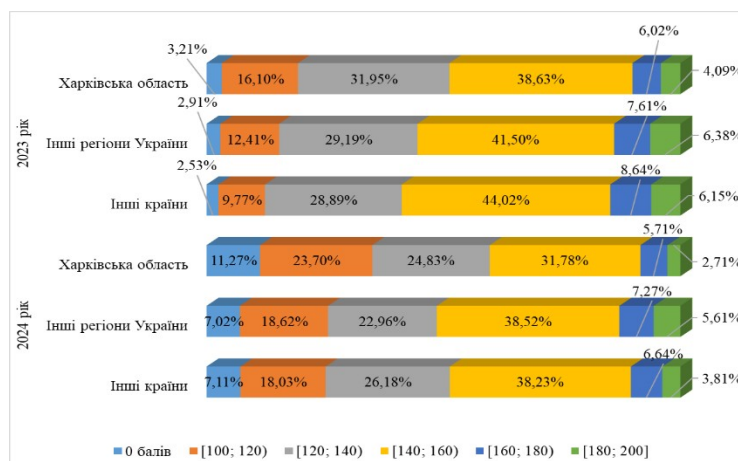


Рис. 14. Розподіл результатів НМТ з математики учнів ЗЗСО Харківської області

за шкалою від 100 до 200 балів (за місцем розташування тимчасово-екзаменаційних центрів)

Найкращі результати тестування за середнім балом з **математики** у 2024 році показали випускники ЗЗСО, які проходили НМТ в *інших регіонах України*, у 2023 році – в *інших країнах*.

Два роки поспіль **найнижчі** результати за цим показником серед учнів, які складають НМТ у *Харківській області*.

Порівняно з минулим роком показники НМТ з **математики** за середнім балом знизилися. При цьому **найменше** – серед випускників ЗЗСО, які проходили тестування в *інших регіонах України* (на **1,99**), **найбільше** – серед учнів, які складала НМТ в *інших країнах* (на **5,05**) – рис. 15.

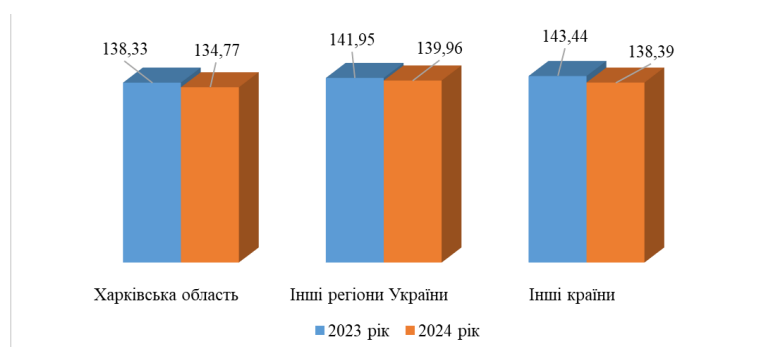


Рис. 15. Результати НМТ з математики за середнім балом (за місцем розташування тимчасово-екзаменаційних центрів)

Як і в минулому році, дещо **кращі** результати тестування з **математики** показали *хлопці*, ніж *дівчата*. Зокрема, **кожен десятий** (**кожен восьмий** – у 2023 році) *хлопець* та **кожна дванадцята** (**кожна дев'ята** – у 2023 році) *дівчина* отримали за підсумками тестування з математики від 160 балів і більше.

Проте незалежно від статі **47 %** випускників ЗЗСО у 2024 році (**45 %** – у 2023 році) одержали менше 140 балів, а **кожен десятий** – узагалі не склав тест (рис. 16).

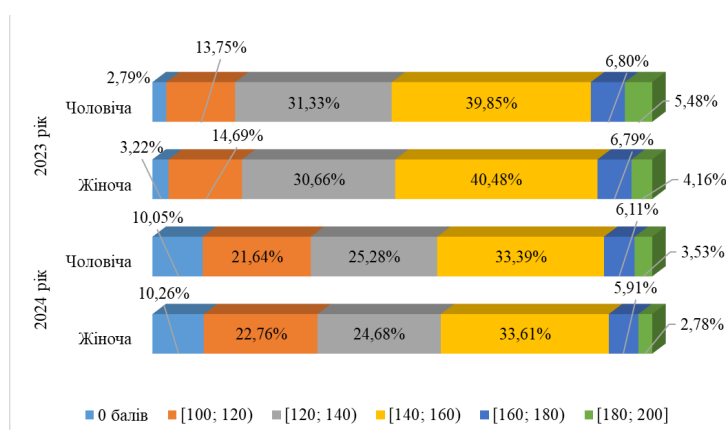


Рис. 16. Розподіл результатів НМТ з математики учнів ЗЗСО Харківської області за шкалою від 100 до 200 балів (за статтю)

Два роки поспіль **кращі** результати НМТ з **математики** за середнім балом показують *хлопці*.

Порівняно з минулим роком різниця між результатами тестування *хлопців* та *дівчат* за середнім балом по Харківській області майже не змінилася (**0,87** –

у 2024 році; **0,88** – у 2023 році), тоді як по Україні – збільшилася (**1,38** – у 2024 році; **0,73** – у 2023 році) – рис. 17.

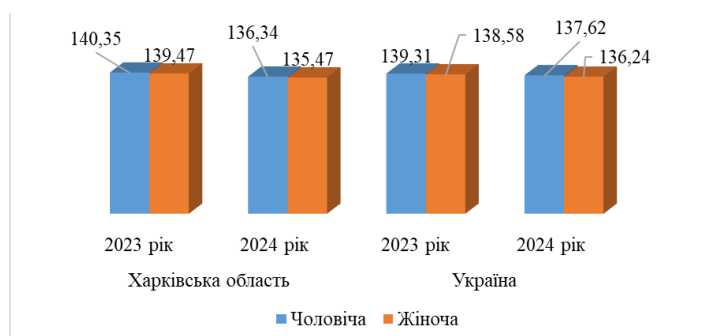


Рис. 17. Результати НМТ з математики за середнім балом (за статтю)

Два роки поспіль **кращі** результати НМТ з **математики** показують випускники ЗЗСО міст. Серед них **кожен дев'ятий** – у 2024 році (**14 %** – у 2023 році) отримали від 160 балів і більше, тоді як у селищах та сільській місцевості бл изько 30 % (кожен п'ятий – у 2023 році) учасників тестування одержали менше 140 балів, а **16 %** (**5 %** – у 2023 році) – узагалі не склали тест (рис. 18)

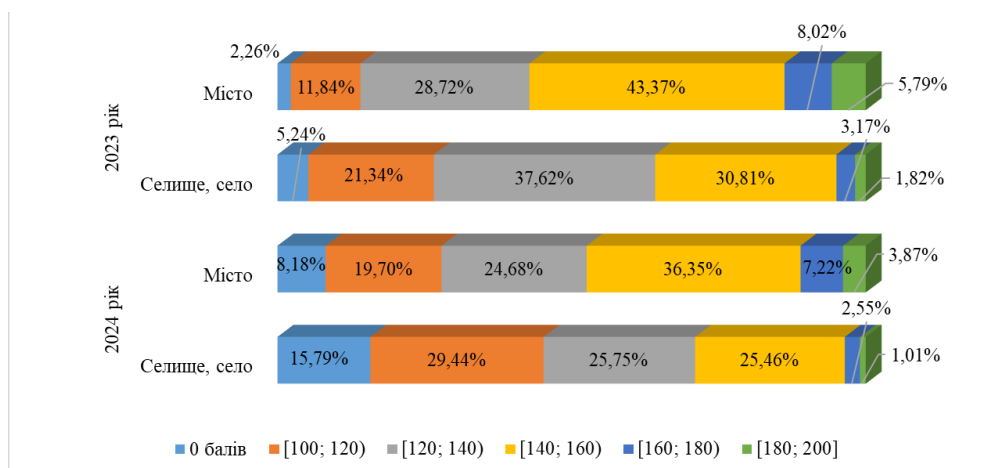


Рис. 18. Розподіл результатів НМТ з математики учнів ЗЗСО Харківської області за шкалою від 100 до 200 балів (за місцем розташування ЗЗСО)

Як і в минулому році, **найкращі** результати тестування з **математики** за середнім балом показали учні ЗЗСО міст. Порівняно з 2023 роком різниця у результатах тестування за місцем розташування закладу освіти по ЗЗСО Харківської області зменшилася (**8,89** – у 2024 році; **9,68** – у 2023 році), тоді як по Україні – дещо збільшилася (**10,83** – у 2024 році; **10,68** – у 2023 році) – рис. 19.

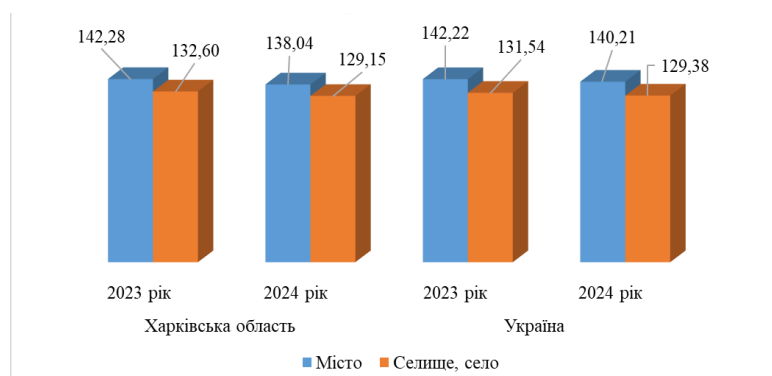


Рис. 19 Результати НМТ з математики за середнім балом
(за місцем розташування ЗЗСО)

Історія України

У 2024 році тестування з *історії України* було обов'язковим, тоді як у 2023 році – за вибором випускника ЗЗСО.

Кожен сьомий випускник ЗЗСО Харківської області за підсумками тестування з *історії України* отримав від 160 балів і більше, що є **нижчим** за середній показник по Україні (17 %). Однак **більше третини** учнів ЗЗСО Харківської області (**кожен третій – в Україні**) одержали менше 140 балів (рис. 20).

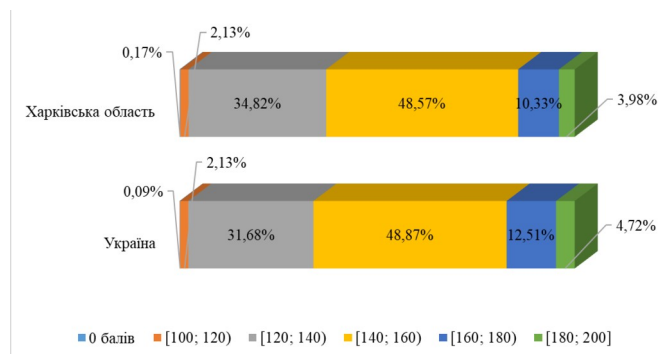


Рис. 20. Розподіл результатів НМТ з історії України за шкалою від 100 до 200 балів

Середній бал тестування з *історії України* по Харківській області виявився **нижчим** за показник по Україні (**на 1,38**) – рис. 21.

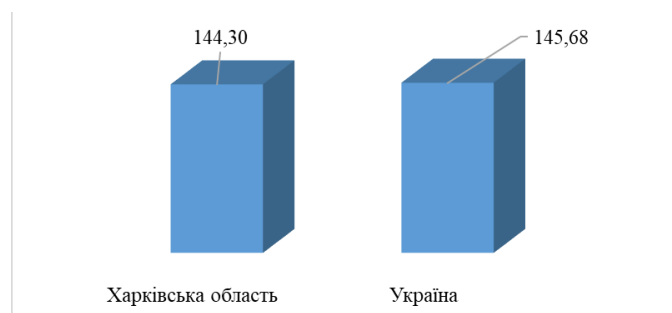


Рис. 21. Результати НМТ з історії України за середнім балом

Найкращі результати тестування з *історії України* показали випускники ЗЗСО, які проходили НМТ в *інших регіонах України (22 % отримали від 160 балів і більше)*. Проте серед учнів, які складали НМТ в тимчасово-екзаменаційних центрах у *Харківській області та в інших країнах понад 30 % одержали менше 140 балів* (рис. 22).

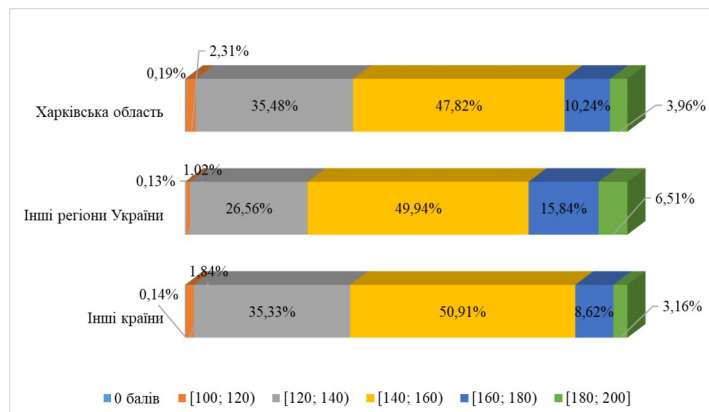


Рис. 22. Розподіл результатів НМТ з історії України учнів ЗЗСО Харківської області за шкалою від 100 до 200 балів (за місцем розташування тимчасово-екзаменаційних центрів)

За місцем розташування тимчасово-екзаменаційних центрів, учні, які проходили НМТ в інших регіонах України, показали **кращі** результати тестування з **історії України** за середнім балом за учнів, які складали НМТ у Харківській області та в інших країнах (рис. 23).

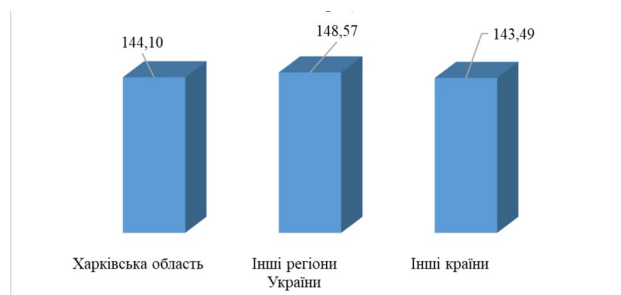


Рис. 23. Результати НМТ з історії України учнів ЗЗСО Харківської області за середнім балом

Кращі результати НМТ з **історії України** показали **дівчата**, ніж хлопці. Серед **дівчат кожна шоста** отримала від 160 балів і більше, тоді як **39 %** хлопців одержали менше 140 балів (рис. 24).

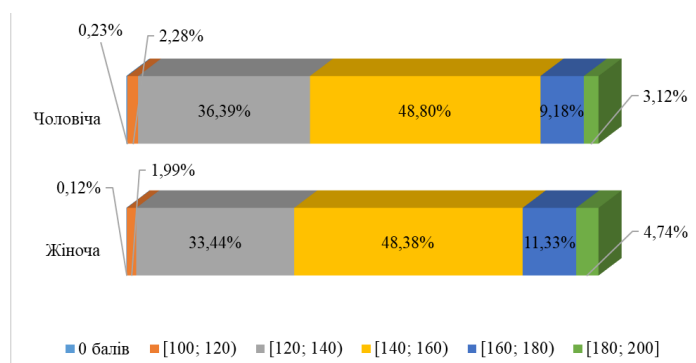


Рис. 24. Розподіл результатів НМТ з історії України учнів ЗЗСО Харківської області за шкалою від 100 до 200 балів (за статтю)

Дівчата показали **кращі** результати НМТ з **історії України** за середнім балом, ніж хлопці. При цьому різниця між результатами тестування **дівчат** та **хлопців** за цим показником по Харківській області **дещо менша (1,8)**, ніж по Україні **(1,9)** – рис. 25.

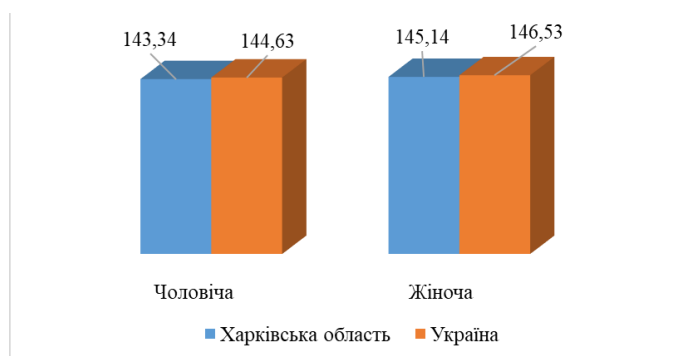


Рис. 25. Результати НМТ з історії України учнів ЗЗСО Харківської області за середнім балом (за статтю)

Кращі результати тестування з **історії України** показали випускники ЗЗСО міст, де **кожен шостий** отримав від **160 балів і більше**. Однак у селищах, сільській місцевості **46 %** учнів одержали **менше 140 балів** (рис. 26).

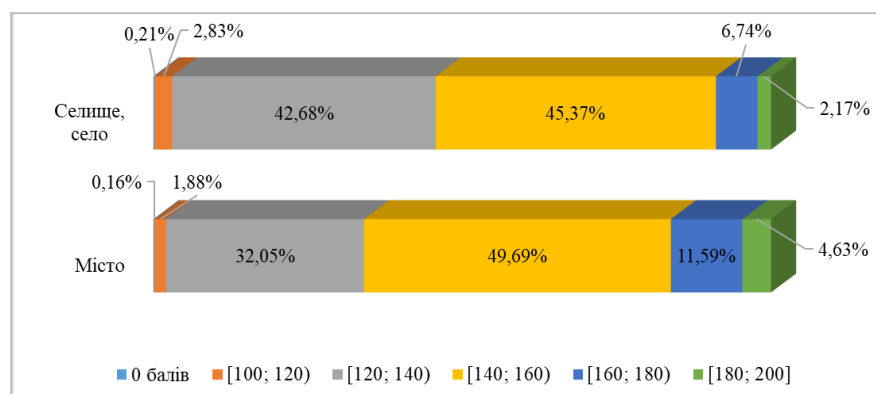


Рис. 26. Розподіл результатів НМТ з історії України учнів ЗЗСО Харківської області за шкалою від 100 до 200 балів (за місцем розташування ЗЗСО)

Випускники ЗЗСО міст показують **кращі** результати НМТ з **історії України**, ніж учні селищ, сільської місцевості. При цьому різниця у результатах тестування за місцем розташування ЗЗСО по Харківській області **менша (4,51)**, ніж по Україні (**5,93**) – рис. 27.

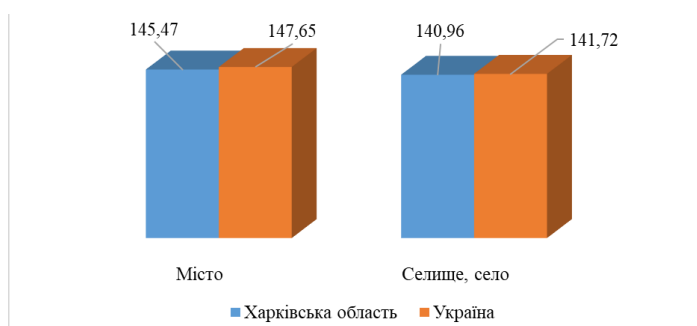


Рис. 27. Результати НМТ з історії України учнів ЗЗСО Харківської області за середнім балом (за місцем розташування ЗЗСО)

Навчальні предмети за вибором

Загальні показники

Найчастіше випускники ЗЗСО для проходження НМТ протягом двох років обирали *іноземну мову* (переважно *англійську*).

Серед інших навчальних предметів випускники ЗЗСО надавали перевагу *біології, географії та українській літературі*.

По Харківській області відсоток учасників тестування з *англійської мови* був вищим, ніж по Україні, тоді як з *хімії* – таким самим, а з *української літератури, географії* – нижчим.

Порівняно з минулим роком збільшився відсоток учнів, які обирали *англійську мову* (з 41 % до 53 % – по Харківській області; з 33 % до 47 % – по Україні) та *біологію* (з 11 % до 18 % – по Харківській області; з 12 % до 18 % – по Україні) – таблиця.

Таблиця

Відсоток випускників ЗЗСО Харківської області, які обирали навчальні предмети для проходження НМТ у 2023 та 2024 роках

№	Навчальний предмет	2023 рік		2024 рік	
		Україна	Харківська область	Україна	Харківська область
1	Українська література	-	-	12,88%	10,31%
2	Англійська мова	33,27%	40,74%	46,92%	52,87%
3	Німецька мова	0,83%	1,66%	1,31%	3,13%
4	Французька мова	0,12%	0,30%	0,12%	0,18%
5	Іспанська мова	0,05%	0,05%	0,05%	0,05%
6	Біологія	11,93%	11,14%	18,17%	17,63%
7	Фізика	1,89%	2,06%	2,48%	2,69%
8	Хімія	1,22%	1,15%	1,23%	1,01%
9	Географія	-	-	16,82%	12,11%

Англійська мова

У тестуванні з *англійської мови* в 2024 році взяли участь **5 812** (4 414 – у 2023 році) випускників ЗЗСО Харківської області, що складає **52,87 %** (40,74 % – у 2023 році) від загальної кількості учасників НМТ. Порівняно з минулим роком відсоток учнів, які обирали *англійську мову* для проходження НМТ, збільшився (на 12,13 %).

По Україні кількість учасників тестування з *англійської мови* складала **81 839** (46,92 %), що на **13,65 %** більше, ніж у минулому році.

У 2024 році зменшився відсоток випускників ЗЗСО, які отримали за підсумками тестування з **англійської мови** від 160 балів і більше, як по Харківській області (з **30 %** до **25 %**), так і по Україні (з **33 %** до **26 %**).

Разом із тим **кожен четвертий (18 % – у 2023 році)** учень ЗЗСО Харківської області та **23 % (17 % – у 2023 році)** – по Україні показали результати менше 140 балів (рис. 28).

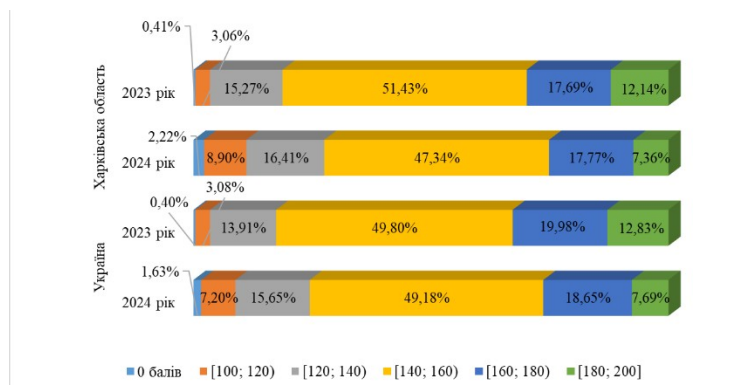


Рис. 28. Розподіл результатів НМТ з англійської мови за шкалою від 100 до 200 балів

Протягом двох років середній бал НМТ з **англійської мови** за шкалою від 100 до 200 балів по ЗЗСО Харківської області нижчий за показник по Україні. Порівняно з минулим роком він зменшився як по ЗЗСО Харківської області (**на 4,11**), так і по Україні (**на 3,78**) – рис. 29.

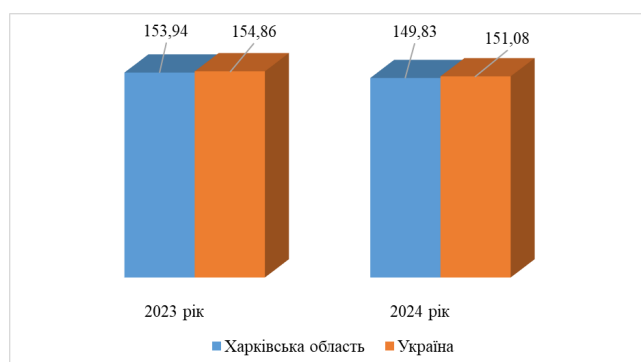


Рис. 29. Результати НМТ з англійської мови за середнім балом

Німецька мова

У тестуванні з **німецької мови** в 2024 році взяли участь **344 (180 – у 2023 році)** випускників ЗЗСО Харківської області, що складає **3,13 % (1,66 % – у 2023 році)** від загальної кількості учасників НМТ. Порівняно з минулим роком відсоток учнів, які обирали **німецьку мову** для проходження НМТ, збільшився на 1,47 %.

По Україні кількість учасників тестування з **німецької мови** складала **2 292 (1,31 %)**, що **на 0,48 % більше**, ніж у минулому році.

Порівняно з минулим роком майже не змінився відсоток випускників ЗЗСО, які отримали за підсумками тестування з **німецької мови** від 160 балів і більше, як по Харківській області (**23 %**), так і по Україні (**27 %**).

Разом із тим **18 % (23 % – у 2023 році)** учнів у Харківській області та **16 % (17 % – у 2023 році)** – в Україні показали результати менше 140 балів (рис. 30).

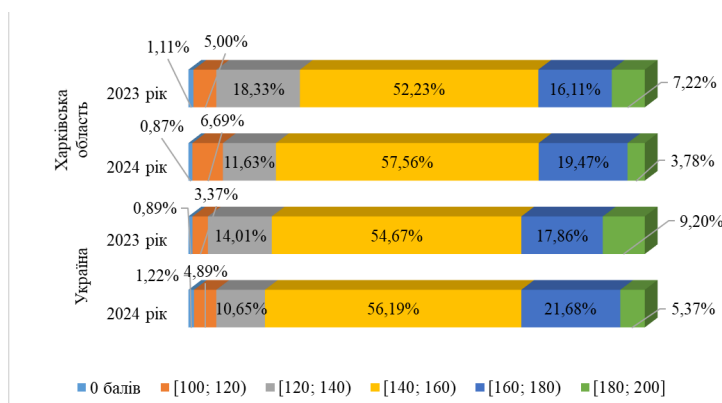


Рис. 30. Розподіл результатів НМТ з німецької мови за шкалою від 100 до 200 балів

Протягом двох років середній бал НМТ з *німецької мови* за шкалою від 100 до 200 балів по ЗЗСО Харківської області нижчий за середній по Україні. Порівняно з минулим роком цей показник зменшився як по ЗЗСО Харківської області (**на 1,18**), так і по Україні (**на 0,13**) – рис. 31.

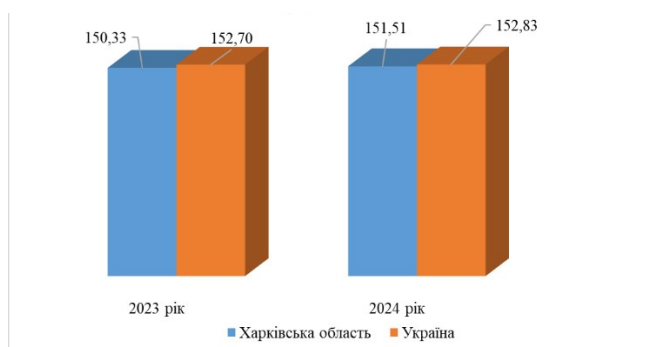


Рис. 31. Результати НМТ з німецької мови за середнім балом

Французька мова

У тестуванні з *французької мови* в 2024 році взяли участь **20 (33 – у 2023 році)** випускників ЗЗСО Харківської області, що складає **0,18 % (0,30 % – у 2023 році)** від загальної кількості учасників НМТ. По Україні кількість учасників тестування з *французької мови* складала **201 (0,12 %)**. Порівняно з минулим роком відсоток учнів, які обирали *французьку мову* для проходження НМТ, у Харківській області зменшився на 0,12 %, тоді як по Україні – не змінився.

Порівняно з минулим роком зменшився відсоток випускників ЗЗСО Харківської області, які отримали за підсумками тестування з *французької мови* від 160 балів і більше, (з **21 % до 15 %**), тоді як по Україні цей показник збільшився (з **21 % до 23 %**).

Разом із тим **15 % (30 % – у 2023 році)** учнів ЗЗСО Харківської області та **19 % (29 % – у 2023 році)** – по Україні показали результати менше 140 балів (рис. 32).

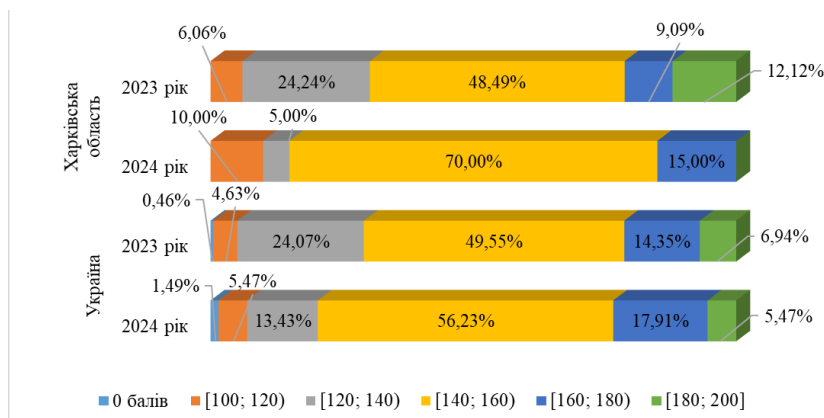


Рис. 32. Розподіл результатів НМТ з французької мови за шкалою від 100 до 200 балів

У 2023 році середній бал НМТ з **французької мови** за шкалою від 100 до 200 балів по ЗЗСО Харківської області відповідав показнику по Україні, тоді як у 2024 році виявився **нижчим** за нього.

Порівняно з минулим роком середній бал НМТ по ЗЗСО Харківської області **майже не змінився**, а по Україні **збільшився (на 2,75)** – рис. 33.

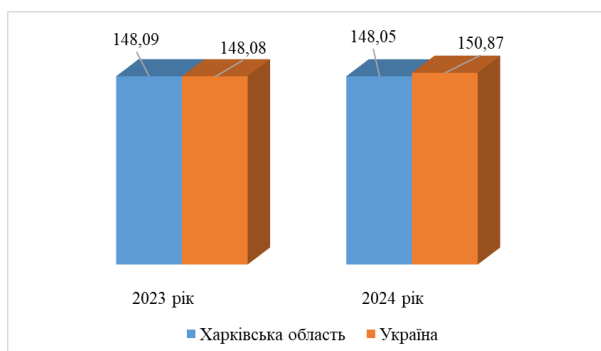


Рис. 33. Результати НМТ з французької мови за середнім балом

Іспанська мова

У тестуванні з **іспанської мови** в 2024 році взяли участь **6** (5 – у 2024 році) випускників ЗЗСО Харківської області, що складає **0,05 %** від загальної кількості учасників НМТ. По Україні кількість учасників тестування з **іспанської мови** складала **94 (0,05 %)**. Порівняно з минулим роком цей показник як по Харківській області, так і по Україні **не змінився**.

Як і в минулому році, серед учасників тестування **1** – отримав **понад 180 балів**. Разом із тим **3** (2 – у 2023 році) одержали **менше 140 балів**.

Біологія

У тестуванні з **біології** в 2024 році взяли участь **5 812** (1 207 – у 2023 році) випускників ЗЗСО Харківської області, що складає **17,63 %** (11,14 % – у 2023 році) від загальної кількості учасників НМТ. Порівняно з минулим роком відсоток учнів, які обирали **біологію** для проходження НМТ, **збільшився (на 6,49 %)**.

По Україні кількість учасників тестування з *біології* складала **31 689 (18,17 %)**, що **на 6,84 % більше**, ніж у минулому році.

У 2024 році **зменшився** відсоток випускників ЗЗСО Харківської області, які отримали за підсумками тестування з *біології* **від 160 балів і більше**, (з **16,90 %** до **14,76 %**), тоді як по Україні цей показник **майже не змінився (близько 18 %)**.

Однак два роки поспіль **близько 30 %** учнів, як по Харківській області, так і по Україні показують результати **менше 140 балів** (рис. 34).

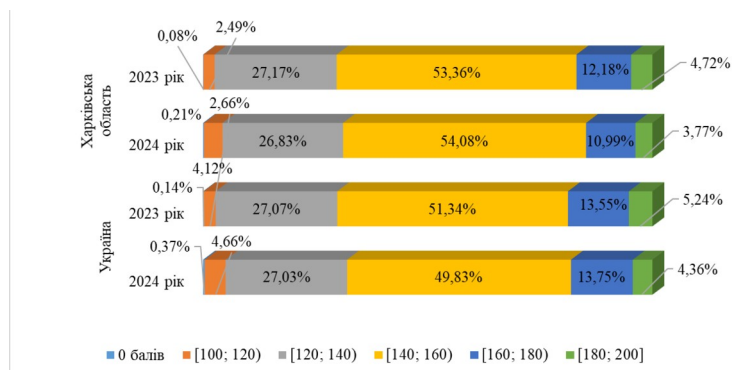


Рис. 34. Розподіл результатів НМТ з біології за шкалою від 100 до 200 балів

Протягом двох років результати тестування з *біології* по Харківській області **за середнім балом нижчі**, ніж по Україні. Порівняно з минулим роком цей показник **зменшився** як по ЗЗСО Харківської області (**на 1,34**), так і по Україні (**на 1,51**) – рис. 35.

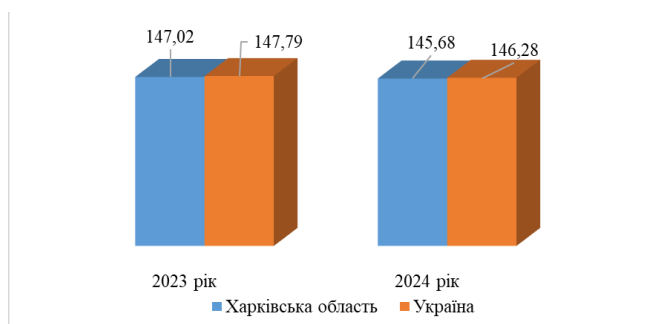


Рис. 35. Результати НМТ з біології за середнім балом

Фізика

У тестуванні з *фізики* в 2024 році взяли участь **296 (223 – у 2023 році)** випускників ЗЗСО Харківської області, що складає **2,69 % (2,06 % – у 2023 році)** від загальної кількості учасників НМТ. Порівняно з минулим роком відсоток учнів, які обирали *фізику* для проходження НМТ, **дещо збільшився (на 0,63 %)**.

По Україні кількість учасників тестування з *фізики* складала **4 330 (2,48 %)**, що **на 0,59 % більше**, ніж у минулому році.

У 2024 році **зменшився** відсоток випускників ЗЗСО Харківської області, які отримали за підсумками тестування з *фізики* **від 160 балів і більше**, (з **18 %** до **13 %**), тоді як по Україні – **збільшився** (з **14 %** до **18 %**).

Проте **23 % (12 % – у 2023 році)** учнів ЗЗСО Харківської області та **22 % (13 % – у 2023 році)** по Україні показали результати **менше 120 балів**, а

відповідно **кожен восьмий** та **кожен десятий** у 2024 році узагалі не склали тест (рис. 36).

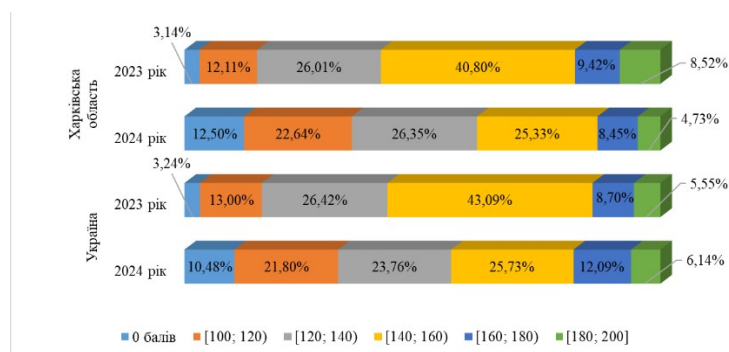


Рис. 36. Розподіл результатів НМТ з фізики за шкалою від 100 до 200 балів

У 2024 році результати тестування з **фізики** по Харківській області за середнім балом виявилися **нижчими**, ніж по Україні, тоді як у 2023 році – **вищими**. Порівняно з минулим роком цей показник **зменшився** як по ЗЗСО Харківської області (**на 7,06**), так і по Україні (**на 2,67**) – рис. 37.

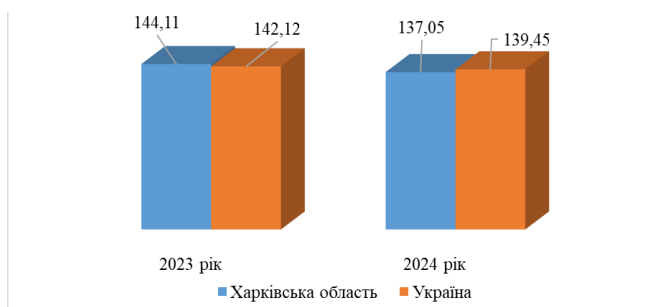


Рис. 37. Результати НМТ з фізики за середнім балом

Хімія

У тестуванні з **хімії** в 2024 році взяли участь **111** (**125** – у 2023 році) випускників ЗЗСО Харківської області, що складає **1,01 %** (**1,15 %** – у 2023 році) від загальної кількості учасників НМТ. По Україні кількість учасників тестування з **хімії** складала **2 143** (**1,23 %**). Порівняно з минулим роком відсоток учнів, які обирали **хімію** для проходження НМТ, у Харківській області **дещо зменшився** (**на 0,14 %**), тоді як по Україні – **не змінився**.

У 2024 році **значно зменшився** відсоток випускників ЗЗСО Харківської області, які отримали за підсумками тестування з **хімії** **від 160 балів і більше**, (з **20 %** до **11 %**). По Україні цей показник **зменшився** не так суттєво (з **25 %** до **20 %**). Разом із тим **кожен четвертий** (**6 %** – у 2023 році) учень у Харківській області, **кожен шостий** (**7 %** – у 2023 році) по Україні одержав **менше 120 балів**.

При цьому **кожен одинадцятий** випускник ЗЗСО Харківської області в 2024 році взагалі **не склав тест** (рис. 38).

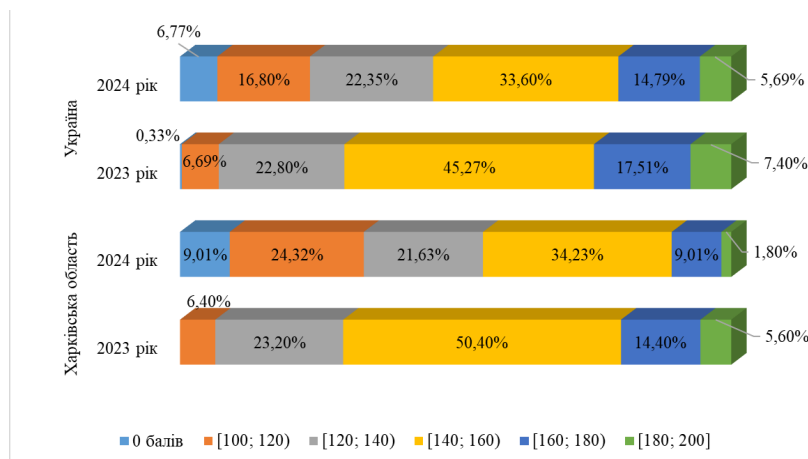


Рис. 38. Розподіл результатів НМТ з хімії за шкалою від 100 до 200 балів

Протягом двох років результати тестування з **хімії** по Харківській області за середнім балом **нижчі**, ніж по Україні. Порівняно з минулим роком цей показник **зменшився** як по ЗЗСО Харківської області (на **10,90**), так і по Україні (на **5,87**) – рис. 39.

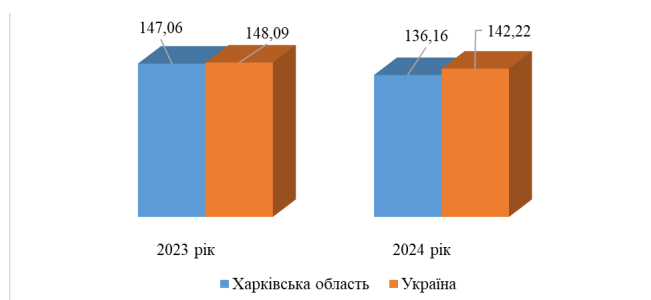


Рис. 39. Результати НМТ з хімії за середнім балом

Українська література

У тестуванні з **української літератури** в 2024 році взяли участь **1 134** випускники ЗЗСО Харківської області, що складає **10,31 %** від загальної кількості учасників НМТ. По Україні кількість учасників тестування з **української літератури** складала **22 459 (12,88 %)**.

Серед учасників тестування з **української літератури** **кожен восьмий** учень ЗЗСО Харківської області та **кожен шостий** по Україні отримали **від 160 балів і більше**, тоді як відповідно **кожен шостий** та **кожен восьмий** одержали **менше 120 балів** (рис. 40).

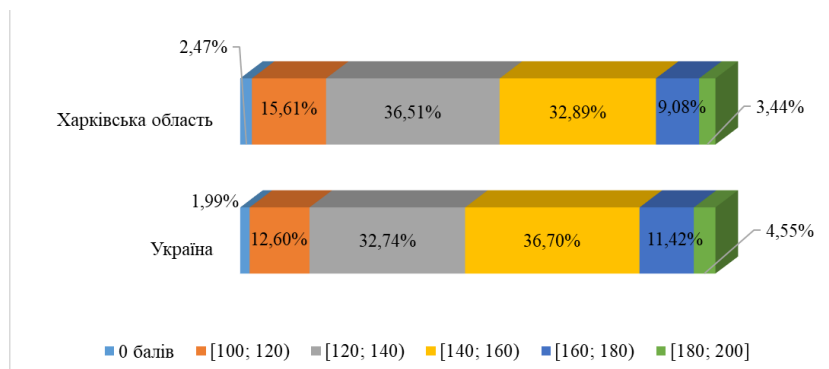


Рис. 40. Розподіл результатів НМТ з української літератури за шкалою від 100 до 200 балів

Середній бал НМТ з **української літератури** по Харківській області виявився меншим за показник по Україні (**на 3,35**) – рис. 41.

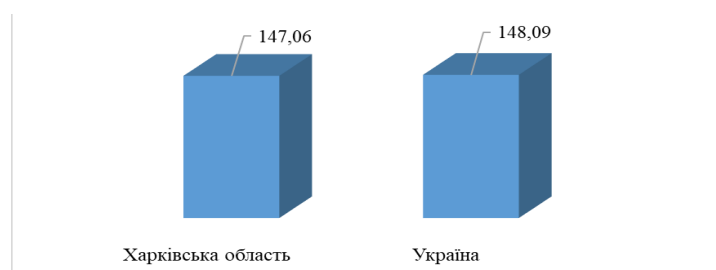


Рис. 41. Результати НМТ з української літератури за середнім балом

Географія

У тестуванні з **географії** в 2024 році взяли участь **1 331** випускник ЗЗСО Харківської області, що складає **12,11 %** від загальної кількості учасників НМТ. По Україні кількість учасників тестування з **географії** складала **29 341 (16,82 %)**.

Більшість учасників тестування з **географії** як по Харківській області (**58 %**), так і по Україні (**60 %**) показали середні результати (від 140 до 159 балів), а **близько 6 %** – отримали від 160 балів і більше.

Разом із тим **понад третини** випускників ЗЗСО Харківської області (**кожен третій** – по Україні) одержали менше 140 балів (рис. 42).

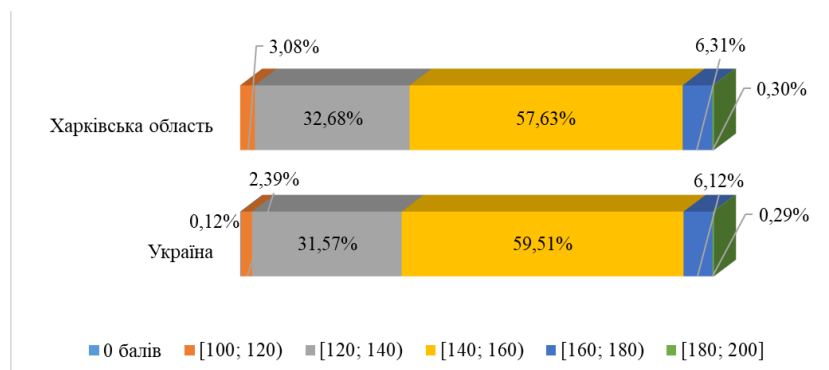


Рис. 42. Розподіл результатів НМТ з географії від 100 до 200 балів

Середній бал НМТ з **географії** по Харківській області виявився дещо меншим за показник по Україні (**на 0,23**) – рис. 43.

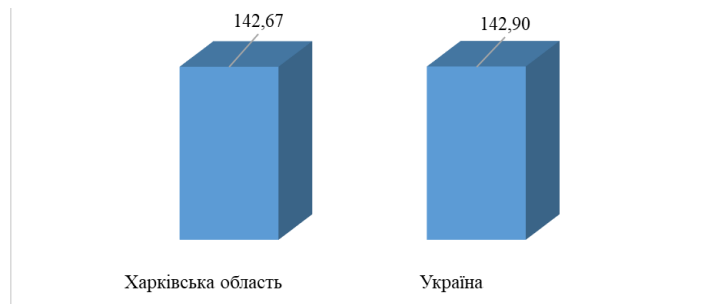


Рис. 43. Результати НМТ з географії за середнім балом

Висновки

1. У 2024 році результати НМТ по Харківській області за середнім балом з **української мови, математики та історії України** є нижчими, ніж по Україні. Порівняно з минулим роком показники НМТ з **української мови та математики** погіршилися, що відповідає загальній тенденції по Україні.

2. Кращі результати виконання сертифікаційних робіт НМТ з **української мови, історії України** показують **дівчата**, а з **математики** – **хлопці**. При цьому різниця у результатах тестування за **статтю з української мови зменшилася**, а з **математики** – майже не змінилася. Зменшення розривів за **статтю з української мови** пояснюється більш вираженою негативною динамікою у результатах тестування **дівчат**.

3. Випускники ЗЗСО **міст** мають **кращі** показники тестування з **української мови, математики та історії України**, ніж учні **селищ, сільської місцевості**. Порівняно з минулим роком відмінності **за місцем розташування ЗЗСО** у результатах тестування з **української мови** посилилися, а з **математики** – зменшилися, але залишаються суттєвими.

4. Учні, які проходили НМТ в **інших регіонах України**, показали **кращі** результати тестування з **української мови, математики та історії України**, ніж випускники ЗЗСО, які склали НМТ у Харківській області та **інших країнах**. Порівняно з минулим роком показники НМТ учнів, які проходили тестування в **інших країнах**, суттєво погіршилися.

5. Найчастіше випускники ЗЗСО обирали для проходження НМТ **англійську мову**, серед інших предметів – **біологію, географію та українську літературу**. З цих навчальних предметів результати НМТ виявилися нижчими, ніж по Україні.