

Приєднання до вебінару у Webex

1. Перейти за посиланням в запрошенні.

<https://accord-group.webex.com/accord-group-ru/j.php?MTID=mc92aa1a58164b34d2a8d3b7aeeee1627>

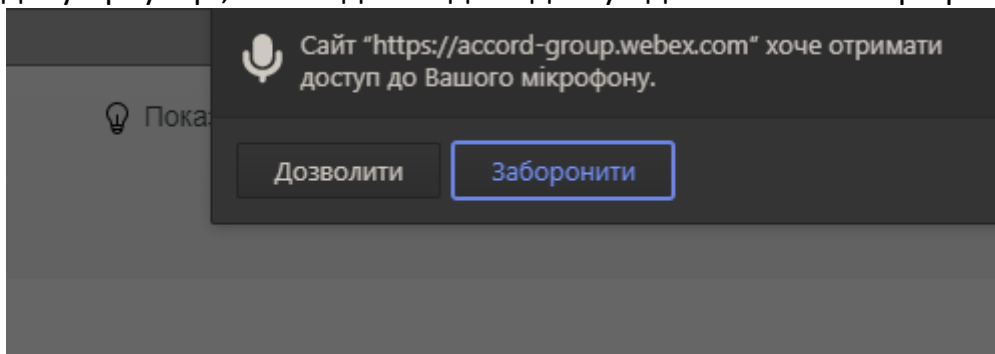
2. Для тих, хто користувався Webex, з'явиться вікно із запитом запуску раніше встановленого додатку.

Для тих, хто не користувався, є вибір: скачати та встановити Cisco Webex Meetings або тимчасово приєднатися за допомогою браузера. Вибір за вами:

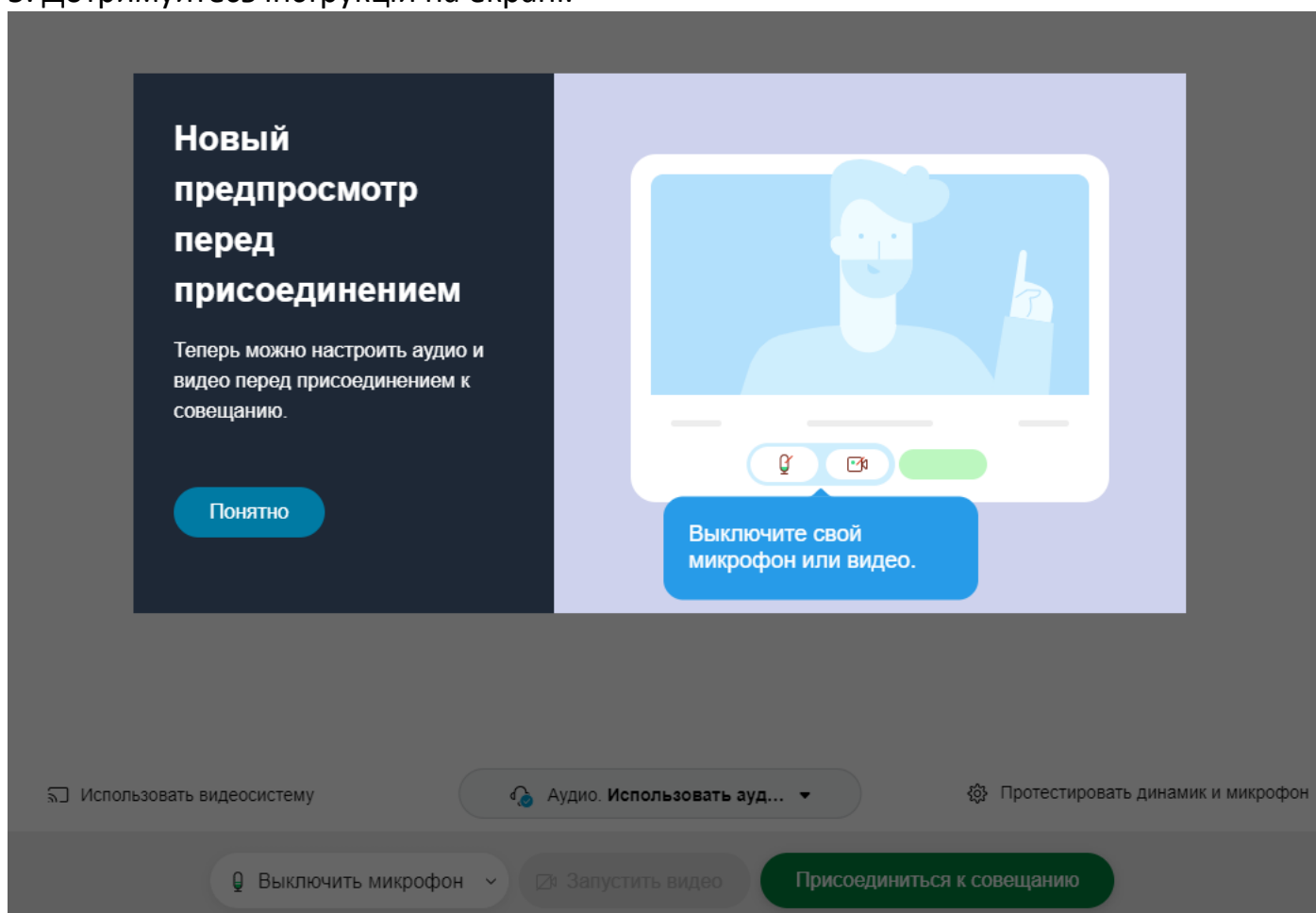
3. Якщо обрали «Приєднатися за допомогою браузера», у наступному вікні необхідно ввести своє **повне ім'я, адресу електронної пошти** і натиснути кнопку «Join» (Далі) для підключення до конференції:

4. УВАГА!

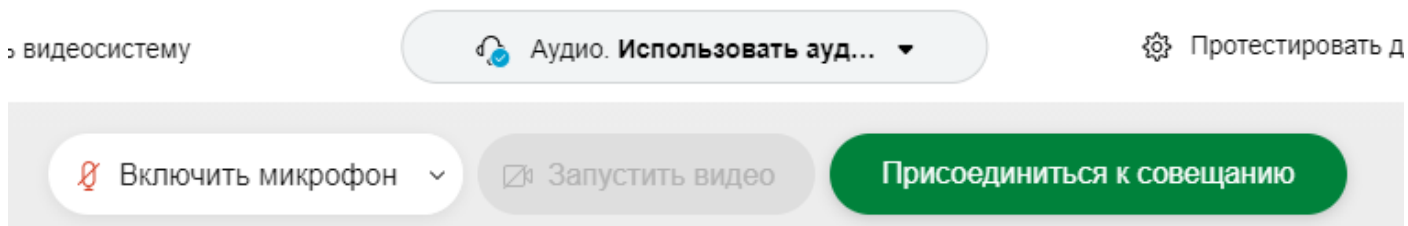
Щоб чути аудіо у браузері, необхідно надати доступ до власного мікрофону



5. Дотримуйтесь інструкцій на екрані.



6. Залиште мікрофон вимкненим перед приєднанням.
Має бути перекреслена червона піктограма мікрофону



7. Вітаємо! Ви приєднались!