


	Дата (рік, місяць, число)	
Установа/бюджет	Комунальний вищий навчальний заклад "Харківська академія неперервної освіти"	за ЄДРПОУ
Територія	Київський р-н	за КОАТУУ
Організаційно-правова форма господарювання	Комунальна організація (установа, заклад)	за КОПФГ
Орган державного управління		за КОДУ
Вид економічної діяльності	інші види освіти, н.в.і.у.	за КВЕД
Одиниця виміру: грн.		
Періодичність: <u>квартальна</u> , річна		

КОДИ	
	01
	31584378
	6310136600
	430
	85.59

**ЗВІТ ПРО ФІНАНСОВІ РЕЗУЛЬТАТИ**  
**за I квартал 2018 рік**  
**I. ФІНАНСОВИЙ РЕЗУЛЬТАТ ДІЯЛЬНОСТІ**

Форма № 2-дс


Стаття	Код рядка	За звітний період	За аналогічний період попереднього року
1	2	3	4
<b>ДОХОДИ</b>			
<b>Доходи від обмінних операцій</b>			
Бюджетні асигнування	2010	4 334 786	3 750 182
Доходи від надання послуг (виконання робіт)	2020	898 784	1 096 295
Доходи від продажу активів	2030	67	1 016
Фінансові доходи	2040	-	-
Інші доходи від обмінних операцій	2050	5 784	22 022
<b>Усього доходів від обмінних операцій</b>	<b>2080</b>	<b>5 239 421</b>	<b>4 869 515</b>
<b>Доходи від необмінних операцій</b>			
Податкові надходження	2090	-	-
Неподаткові надходження	2100	-	-
Трансферти	2110	-	-
Надходження до державних цільових фондів	2120	-	-
Інші доходи від необмінних операцій	2130	1 686	300
<b>Усього доходів від необмінних операцій</b>	<b>2170</b>	<b>1 686</b>	<b>300</b>
<b>Усього доходів</b>	<b>2200</b>	<b>5 241 107</b>	<b>4 869 815</b>

  
 Голова Управління у Київській області  
 Ірина Харченко  
 11 КВІ 7108

<b>Витрати за обмінними операціями</b>			
Витрати на виконання бюджетних програм	2210	3 962 787	3 574 216
Витрати на виготовлення продукції (надання послуг, виконання робіт)	2220	658 004	670 643
Витрати з продажу активів	2230	-	-
Фінансові витрати	2240	-	-
Інші витрати за обмінними операціями	2250	14 401	43 296
<b>Усього витрат за обмінними операціями</b>	<b>2290</b>	<b>4 635 192</b>	<b>4 288 155</b>
<b>Витрати за необмінними операціями</b>			
Трансферти	2300	-	-
Інші витрати за необмінними операціями	2310	1 292	-
<b>Усього витрати за необмінними операціями</b>	<b>2340</b>	<b>1 292</b>	<b>-</b>
<b>Усього витрат</b>	<b>2380</b>	<b>4 636 484</b>	<b>4 288 155</b>
<b>Профіцит/дефіцит за звітний період</b>	<b>2390</b>	<b>604 623</b>	<b>581 660</b>

## II. ВИДАТКИ БЮДЖЕТУ (КОШТОРИСУ) ЗА ФУНКЦІОНАЛЬНОЮ КЛАСИФІКАЦІЄЮ ВИДАТКІВ ТА КРЕДИТУВАННЯ БЮДЖЕТУ


Найменування показника	Код рядка	За звітний період	За аналогічний період попереднього року
1	2	3	4
Загальнодержавні функції	2420	-	-
Оборона	2430	-	-
Громадський порядок, безпека та судова влада	2440	-	-
Економічна діяльність	2450	-	-
Охорона навколишнього природного середовища	2460	-	-
Житлово-комунальне господарство	2470	-	-
Охорона здоров'я	2480	-	-
Духовний та фізичний розвиток	2490	-	-
Освіта	2500	4 636 484	4 288 155
Соціальний захист та соціальне забезпечення	2510	-	-
<b>УСЬОГО:</b>	<b>2520</b>	<b>4 636 484</b>	<b>4 288 155</b>

  
 Голова районної ради  
 м. Івано-Франківськ, Івано-Франківська область

IV. ЕЛЕМЕНТИ ВИТРАТ ЗА ОБМІННИМИ ОПЕРАЦІЯМИ

Стаття 1	Код рядка 2	За звітний період 3	За аналогічний період попереднього року 4
Витрати на оплату праці	2820	3 049 652	2 840 560
Відрахування на соціальні заходи	2830	657 173	606 688
Матеріальні витрати	2840	913 966	797 612
Амортизація	2850	-	-
Інші витрати	2860	14 401	43 295
Усього	2890	4 635 192	4 288 155


Керівник (посадова особа)

  
 \_\_\_\_\_  
 (підпис)

Л.Д. Покросва  
 \_\_\_\_\_  
 (ініціали та прізвище)

Головний бухгалтер (спеціаліст,  
 на якого покладено виконання  
 обов'язків бухгалтерської служби)



  
 \_\_\_\_\_  
 (підпис)

Н.В. Пенцова  
 \_\_\_\_\_  
 (ініціали та прізвище)

2017 рік  
 Голова районної служби України у Кіровоградському районі м. Харків Харківської області  
